

az

EQUILOR Magnus Befektetési Alap

2015. első féléves jelentése

Dátum: 2015. augusztus 28.

Készítette:
EQUILOR Alapkezelő Zrt.
Székhely: 1037 Budapest
Montevideo u. 2/C.
Cégjegyzékszám: 01-10-047344



A EQUILOR Alapkezelő Zrt. (székhely: 1037 Budapest, Montevideo u. 2/C., Cg. 01-10-047344) a tőkepiacról szóló 2001. évi CXX. Törvény 21. számú melléklete rendelkezéseinek megfelelően az alábbiakban tájékoztatja az EQUILOR Magnus Befektetési Alap (a továbbiakban: Alap) befektetési jegyeinek tulajdonosait a 2015. év első félévének működési eredményéről.

I. Az EQUILOR Magnus Befektetési Alap alapadatai

1. Az Alap elnevezése, típusa, fajtája

Az Alap a tőkepiacról szóló 2001. évi CXX. törvény szerint Magyarországon, a befektetési jegyek típusát tekintve nyilvános forgalomba hozatal útján létrehozott, fajtáját tekintve nyíltvégű, határozatlan futamidejű értékpapír befektetési alap. Az Alap futamideje 2015. június 17-ével indult.

ISIN kód: HU0000714761

2. Az Alap működésében részt vevő szolgáltatók

Alapkezelő: EQUILOR Alapkezelő Zrt. (székhely: 1037 Budapest, Montevideo u. 2/C.)

Letétkezelő: a Raiffeisen Bank Zrt. (székhely: 1054 Bp. Akadémia utca 6.)

Könyvvizsgáló cég: a Venilia Vellum Könyvvizsgáló és Adótanácsadó Kft. (székhely: 1132 Budapest, Visegrádi u. 11. III/11.)

Kijelölt könyvvizsgáló személy: Bukri Rózsa– MKVK tagsági igazolvány száma E-001130

Forgalmazók:

EQUILOR Befektetési Zrt. (székhely: 1037 Budapest, Montevideo u. 2/C.)

Raiffeisen Bank Hungary Zrt. (székhely: 1054 Bp. Akadémia utca 6.)

3. Az Alap által kibocsátott Befektetési jegyek jellemzői

A befektetési jegyek egy sorozatban kerültek kibocsátásra.

A befektetési jegyek névértéke 0,01 euró.

Az Alap nettó eszközértékét a Letétkezelő határozza meg.

Az Alap nettó eszközértéke minden Banki Munkanapra az Alap eszközeire vonatkozó lehető legfrissebb piaci árfolyam-információk alapján került meghatározásra.

Az eszközértékszámítás (lásd az Alap Tájékoztatóját és Kezelési Szabályzatát) szabványai szerint a mögöttes piaci folyamatokat tükrözve naponta kerültek kiszámításra és a befektetők számára publikálásra.

4. Az Alap hozama

Az Alap futamideje során nem fizetett hozamot tőkenövekménye terhére. Mivel az Alap nyíltvégű, ezért a Befektetési Jegy tulajdonosok az Alap tőkenövekményét a Befektetési Jegyek visszaváltása révén realizálhatják.

5. Az Alap részére igénybe vett hitel feltételei

Az Alap a tárgyidőszakban nem vett igénybe hitelt.

6. Az Alap közzétételi helyei

www.eqa.hu

www.kozzetetelek.hu

II. Az EQUILOR Magnus Befektetési Alap számszaki adatai

1. Vagyonkimutatás

A befektetési alap eszközeinek és forrásainak összetétele, a befektetési politikában meghatározott kategóriák szerint, a tárgyidőszak elején és végén, valamint az adott eszközök összes eszközön belüli aránya.

	2015.06.17		2015.06.30	
	HUF	%	HUF	%
átruházható értékpapírok		0,00%	112 186 447	35,21%
fix,változó kamatozású,vagy zéró kupon bankbetét(ek)		0,00%		0,00%
az alap saját devizanemében		0,00%		0,00%
származtatott ügylet(ek)		0,00%		0,00%
egyéb eszközök	211 174 264	100,01%	222 304 161	69,78%
összes eszköz	211 174 264	100,01%	334 490 608	104,99%
kötelezettségek	-17 944	-0,01%	-15 896 583	-4,99%
nettó eszközérték	211 156 321	100,00%	318 594 025	100,00%

*Az Alap devizaneme EUR, amit MNB középárfolyamon váltottunk át forintra (2015.06.17 EUR/HUF: 312,17
2015.06.30 EUR/HUF: 315,04)

2. A forgalomban levő befektetési jegyek száma a tárgyidőszak elején és végén

2015.06.17	2015.06.30
67 647 200 db	102 380 452 db

A forgalomban lévő befektetési jegyek száma 34.733.252 darabbal nőtt az időszak alatt. Ez 51,34%-os növekedésnek felel meg.

3. Az egy befektetési jegyre jutó nettó eszközérték a tárgyidőszak elején és végén

2015.06.17		2015.06.30	
Nettó eszközérték (EUR)	Egy jegyre eső nettó eszközérték	Nettó eszközérték (EUR)	Egy jegyre eső nettó eszközérték
676 415	0,009999	1 017 132	0,009935

2015.06.17		2015.06.30	
Nettó eszközérték (HUF)	Egy jegyre eső nettó eszközérték	Nettó eszközérték (HUF)	Egy jegyre eső nettó eszközérték
213 097 630	3,15008496	320 437 111	3,129922

Az időszakban az alap nettó eszközértéke 50,37%-kal (HUF-ban 51,75%) gyarapodott, az egy jegyre jutó nettó eszközértéke pedig 0,64%-kal csökkent (HUF-ban 0,27%-kal nőtt).

4. A befektetési alap összetétele, az egyes eszközök összes eszközön belüli aránya

	2015.06.17		2015.06.30	
	HUF	%	HUF	%
a tőzsdén hivatalosan jegyzett átruházható értékpapírok		0,00%	24 482 440	7,68%
más szabályozott piacon forgalmazott átruházható értékpapírok		0,00%		0,00%
a közelmúltban forgalomba hozott átruházható értékpapírok		0,00%		0,00%
egyéb átruházható értékpapírok		0,00%	37 666 553	11,82%
hitelviszonyt megtestesítő értékpapírok		0,00%	50 037 454	15,71%
fix, változó kamatozású, vagy zéró kupon bankbetét(ek)		0,00%		0,00%
az alap saját devizanemében		0,00%		0,00%
származtatott ügylet(ek)		0,00%		0,00%
egyéb eszközök-kötelezettségek, passzív időbeli elhatárolások	211 156 321	100,00%	206 407 578	64,79%
nettó eszközérték	211 156 321	100,00%	318 594 025	100,00%

Az alap indulását követő időszakban az alap eszközeit jellemzően a következő eszközökben tartottuk: magyar és külföldi államadósságot megtestesítő értékpapírok és befektetési jegyek (ETF), euró alapú pénzügyi eszközök, euróban és dollárban denominált vállalati kötvények.

5. A befektetési alap eszközeinek alakulása a tárgyidőszakban, ezer forintban

a) befektetésekből származó jövedelem	-	1 730
b) egyéb bevétel		-
c) kezelési költségek		200
d) a letétkezelő díjai		5
e) egyéb díjak és adók		165
f) nettó jövedelem	-	2 100
g) felosztott és újra befektetett jövedelem		-
h) a tőkeszámla változásai	-	1 212
i) a befektetések érték növekedése, illetve értékcsökkenése		1 318
j) minden egyéb olyan változás, amely hatást gyakorol a befektetési alap eszközeire és kötelezettségeire		nincs ilyen tétel

6. Összehasonlító táblázat az elmúlt három üzleti évről

Dátum	Nettó eszközérték (EUR)	Egy jegyre jutó nettó eszközérték (EUR)	Időszak hozama (%)
2015.06.17	676 415	0,009999	-
2015.06.30	1 017 132	0,009935	-0,64

Dátum	Nettó eszközérték (HUF)	Egy jegyre jutó nettó eszközérték (HUF)	Időszak hozama (%)
2015.06.17	211 156 321	3,121388	-
2015.06.30	320 437 111	3,129922	0,27

A 2015.06.17 és 2015.06.30 közötti futamidő során az alap -0,64%-os hozamot ért el. A benchmark hozama ezen időszak alatt 0,0345% volt.

7. A származtatott ügyletek részletes leírása a tárgyidőszakban, kategóriánkénti bontásban, feltüntetve az ezekből eredő kötelezettségvállalás összegét

Az Alap a tárgyidőszakban nem kötött származtatott ügyleteket.

8. A befektetési alapkezelő működésében bekövetkezett változások, valamint a befektetési politika alakulására ható fontosabb tényezők bemutatása

Az Alapkezelő 2012. augusztus 1-ével alakult meg. Ezt követően az év őszén kerültek felállításra első alapjai, majd több nyíltvégű alapja december 5-ével kezdte futamidejét. A tárgyidőszakban változás az Alap befektetési politikájában nem történt. Az Alap mögöttes piacainak 2015. év első félévének történéseit a Jelentés IV. pontjában mutatjuk be részletesen.

9. Egyéb információk

Az Alap portfóliójában illikvid eszközök elkülönítésére 2015 első félévében nem került sor.

Az Alap 2015. év első félévi költségeinek tételes kimutatását az alábbi táblázat tartalmazza.

Megnevezés	forint
Alapkezelői díj	200 299
Letétkezelői díj	5 000
Megbízási díj	29 630
Felügyeleti díj	2 500
Könyvvizsgálói díj	17 960
Bankköltség	53
Egyéb költség	59 096
Könyvelési díj	55 245
Működési költség összesen	369 783

III. Az EQUILOR Magnus Befektetési Alap befektetési politikájának leírása

Befektetési politika

Az Equilor Magnus EUR Származtatott Alap célja, hogy a pénz és tőkepiacok által adott lehetőségeken belül, megfelelő kockázatkezeléssel, valamint befektetési eszközök kiválasztásával a bankbetéteknél magasabb, euróban számított hozamot biztosítson a befektetők számára. Ennek érdekében az alap aktív portfólió kezelést folytat, és alkalmazkodik a mindenkori piaci viszonyokhoz.

Egyedi részvénykiválasztás, kis- és közepes kapitalizáció

Az Alap fő célja megfelelő, euróban, dollárban denominált részvények tartása, melyekhez alacsonyabb kockázatú kötvénybefektetéseket is társít, így megcélozva az egyenletes teljesítményt. Az Alap értékalapú befektetési stratégiát is követ, valamint erősen támaszkodik a 300 millió és 2 milliárd dollár közötti kapitalizációjú részvények kiválasztására, melyek nagyobb lehetőséget biztosítanak a magasabb hozam eléréséhez. Mivel az ilyen befektetési eszközök magasabb kockázattal és bétával rendelkeznek, a kockázatok folyamatos koordinálása elengedhetetlen.

Privát, professzionális vagyonkezelés

Az Alap mind a rövidtávú, mind a hosszabb távú piaci mozgásokat kihasználhatja, valamint emellett szigorú kockázatkezelési eszköztárával a lehetőségekhez képest alacsony szórást próbál megcélezni. Az Alapkezelő a stratégia eszközallokáció során folyamatosan monitorozza az Alap portfóliójában lévő eszközöket mind a fundamentális mind a technikai elemzés eszköztárával, különös tekintettel az egyes eszközök kockázatára, valamint jövőbeli teljesítményére.

Az alap benchmarkja: 100% EFFAS Eurobond 1-3y index

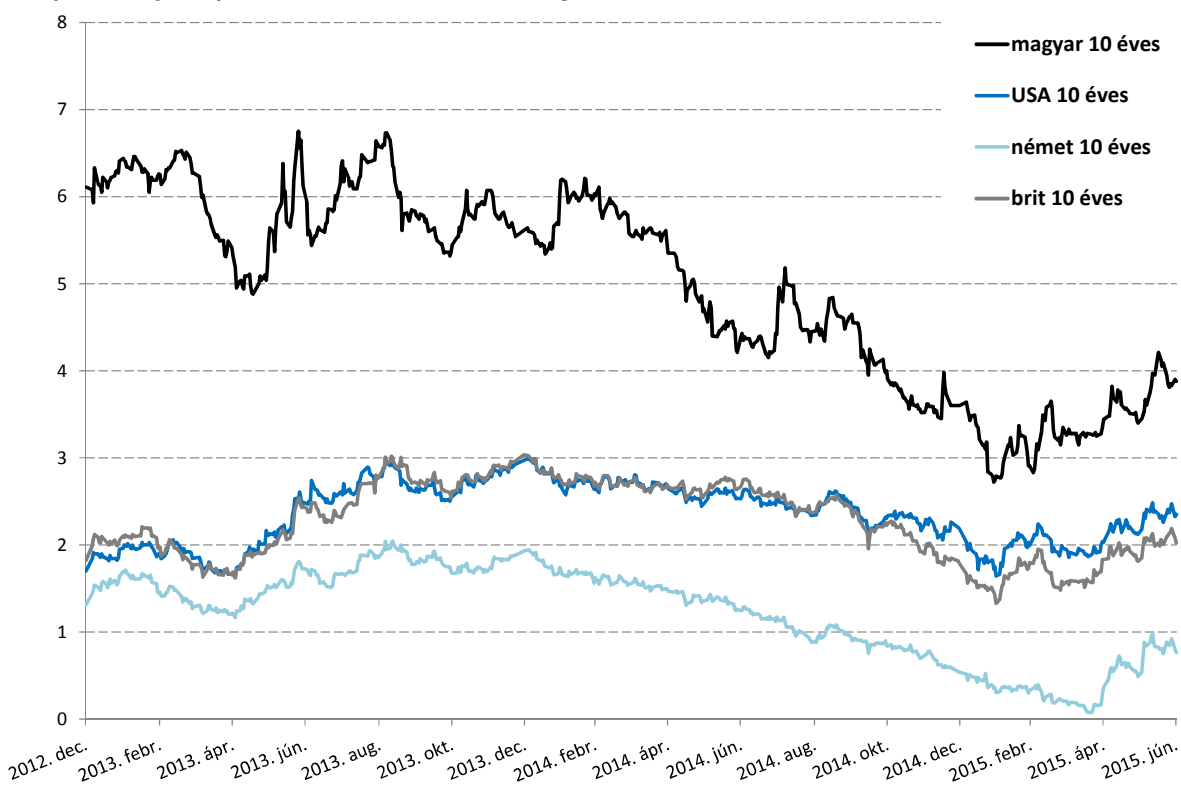
IV. Mögöttes piaci folyamatok 2015 első felében

1. Magyar állampapírpiac és kamatkörnyezet

2015 első felében továbbra is az ultra laza monetáris környezet jellemezte a világ pénzpiacait. Csak a nagyokat említve: az Európai Központi Bank, a Japán Jegybank és az Angol Jegybank továbbra is folytatta az eszközvásárlási programját, míg a FED továbbra is 0-0,25% között tartotta az alapkamatot. Azonban a piaci várakozások szerint még idén szeptemberben változhat az összkép, ugyanis a FED várhatóan elkezd szigorítani és belekezd a kamatemelési ciklusába.

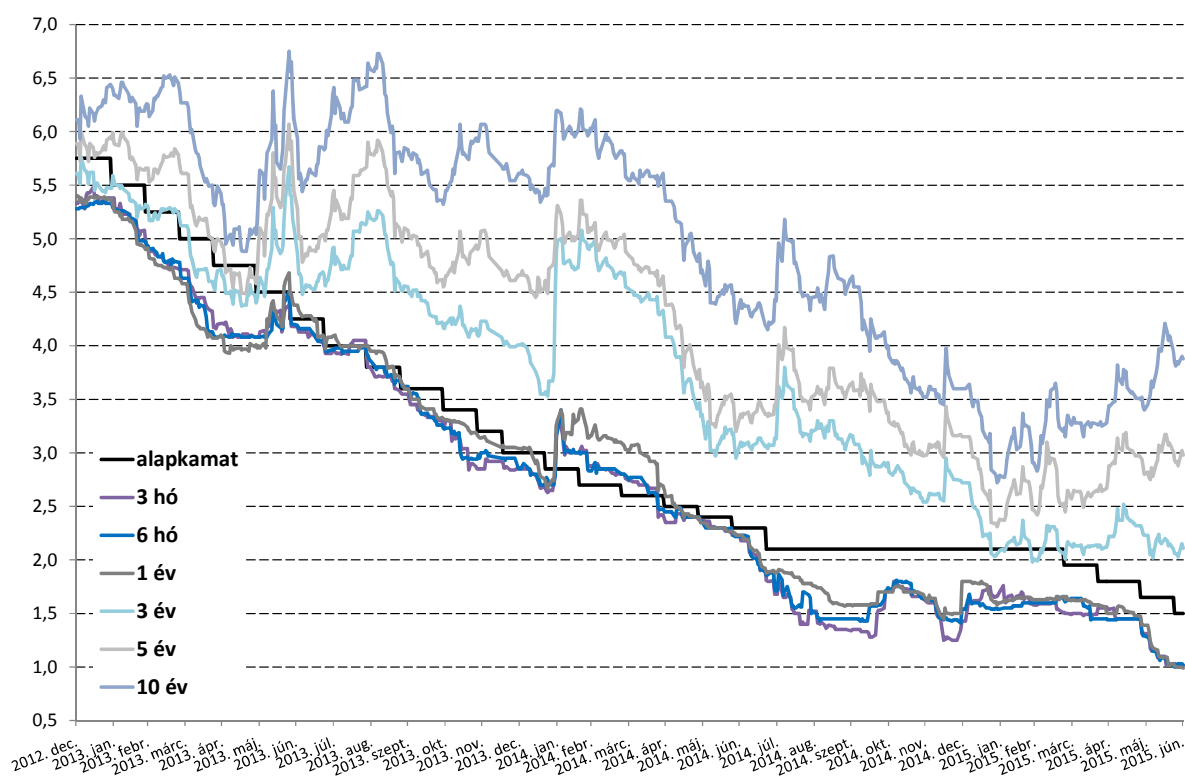
A laza monetáris környezet ellenére a nemzetközi hozamkörnyezetben változás következett be, a csökkenő trend megállt és a hozamok emelkedésbe kezdtek. Az áprilisi mélypontot követően a német 10 éves hozamok 70, a brit és amerikai hozamok pedig 45 bázispontot, míg az európai periférikus országok hozamai 100-130 bázispontot emelkedtek. Ezt többen azzal a hittel hozták összefüggésbe, hogy a jelenlegi állapothoz képest a gazdaságok helyzete mindenképpen javulni fog, ami majd az infláció növekedésében és így a hozamok emelkedésében is megjelenik, amit az is erősíthet, hogy az olaj ára elkezdett emelkedni, aminek előbb utóbb komolyabb hatása lesz az inflációra, márpedig ha az infláció meghaladja a 2%-ot, akkor az EKB előzetes bejelentése szerint le fog állni a vásárlásokkal. Ezen kívül a görögökkel kapcsolatos bizonytalanságok is hatással voltak a kötvényhozamokra, azonban itt egy kettősség figyelhető meg. Míg a kockázatosabb országok (periférikus országok) hozamai jelentősen megugrottak egy esetleges görög csőd valószínűségének növekedésére, addig a biztonságosabb országok (Németország, Amerika) hozamai süllyedni kezdtek.

Irányadó fejlett piaci és a hazai tízéves generikus hozamok 2013-2015 első félév végéig:



Magyarországon 2015 első negyedében újraindult a monetáris lazítási ciklus és a félév végére már a negyedik 0,25%-os kamatvágás következett be, amivel 1,50%-ra csökkent a magyar alapkamat. Ezzel ismét csatlakozott azon jegybankok táborához, amelyek folyamatos kamatvágással szándékozzák gyengíteni a devizájukat és ezzel erősíteni a gazdasági növekedést. A jegybanki közleményekből arra lehet számítani, hogy a kamatvágási ciklus ezzel nem ér véget, ugyanis a Monetáris Tanács úgy ítéli meg, hogy az inflációs cél középtávú elérése további, kismértékű kamatcsökkentés irányába mutat. Azonban kérdéses, hogy miként fog reagálni a Monetáris Tanács, ha a FED belekezd az alapkamat emelésébe, ugyanis az jelentősen gyengítheti a magyar fizetőeszközt.

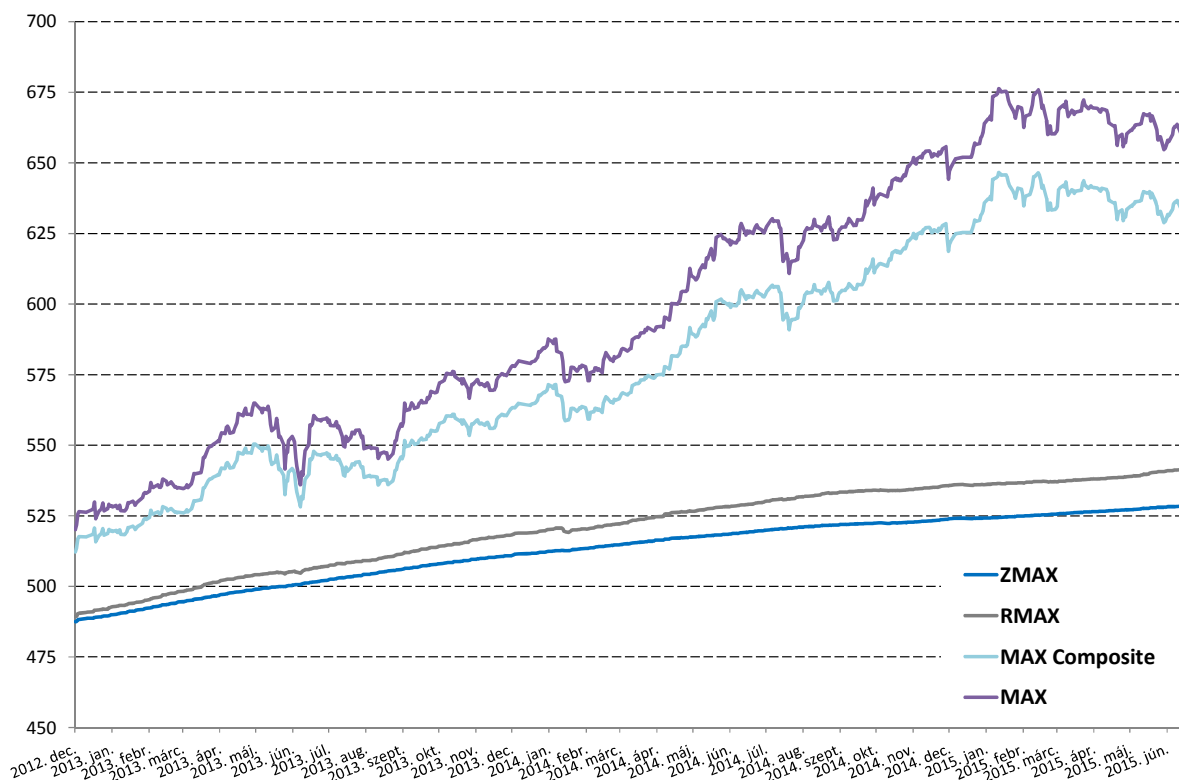
Magyar generikus államkötvény-piaci hozamszintek és a jegybanki alapkamat alakulása 2013-2015 első félévé között:



A magyar hozamokban egy érdekes kettősség figyelhető meg, míg a rövid hozamok újabb történelmi mélypontra süllyedtek, addig a hosszabb hozamok folytatták a 2015 elején elkezdődött emelkedésüket. Ennek a magyarázata, hogy a rövid hozamok jól lekövetik az alapkamat változását, míg a hosszú hozamokra más tényezők hatnak nagyobb súllyal. Ezen erők egyrészt a nemzetközi piacon megfigyelhető hozamemelkedés, ami egyre kevésbé teszi vonzóvá a magyar eszközöket, mivel kisebb a kamatfelár, másrészt a görögökkel kapcsolatos bizonytalanságok is a hozamemelkedés irányába hatnak. A rövid hozamok csökkenését továbbá a jegybanki eszköztár megújítása is okozta, ugyanis szeptember 23-tól a jelenlegi kéthetes betét helyett a három hónapos lejáratú, fix kamatozású jegybanki betét lesz az MNB irányadó eszköze. A kéthetes betét megmarad, azonban a jövőben mennyiségi korlátozás mellett, aukciós technikával kerül meghirdetésre. Az intézkedés a bankokat állampapír vásárlásra ösztönzi, ami hozamcsökkenéshez vezet.

A hozamok emelkedése jól látszik az állampapír-piaci indexek teljesítményében is, a hosszabb lejáratú államkötvényeket tartalmazó MAX Composite és MAX index közel 1%-ot veszített az értékéből a második negyedévben.

Hazai állampapír-piaci összhozamindexek alakulása 2013-2015 első félév végéig:



Nos, a 2013-as év mind a kötvény, mind a részvénypiacok szempontjából egyértelműen bull piac volt. A 2014-es esztendő ehhez képest mind eltérő kezdetekkel, mind eltérő várakozásokkal indult. S valóban, sem a hazai kötvények, sem a részvények tekintetében a korábbi évek lendülete az első negyedévben nem ismétlődött meg. Az év eleve már olyan várakozásokkal indult, miszerint a részvénypiacok hamarosan egy komolyabb korrekcióba kezdhetnek. Ennek alapvetően két oka volt: 1) egyrészt az értékeltségek már igen magas (de igaz, még nem rekord) szinteket értek el. Sokan már a fejlett részvénypiacok túlhúzottágáról beszéltek. 2) másrészt a bull piac (legalábbis az USA-ban) immár hatodik évébe lépett 2014 elejével. És még egyetlen ilyen periódus sem tartott tovább mint 6 naptári év.

Sokan tehát joggal úgy érezhették, hogy itt az ideje a megkeresett eredmények készpénzre váltásának és bezsebelésének. Ezért bukdácsolt a piac az első negyedévben, a kisebb meghúzásokat profitrealizálás követte. A második negyedév is egy kisebb korrekcióval indult, itt azonban április közepétől már egy trendszerű emelkedést láthattunk, s a félév végére az S&P 500 index rekorszinten, 1960 ponton zárt. Hasonlóan rekordot döntött a német DAX, amikor júniusban átlépte a 10 ezres álomhatárt. A hazai kötvények hozamai is lassú, de konzisztens csökkenésbe kezdtek az első negyedév végével, s a félév végére már itt is rekord szintekről számolhattunk be, hiszen láttuk már a tízéves hozamot a 4,3-as szint alatt is.

Mindezen rekordöntések, a piac menetelése mögött alapvetően két okot láttunk: 1) a 2008-ban kirobbant és évekig elhúzódó hatású válságból való kilábalásnak egyre egyértelműbb és konzisztens, tehát fenntartható jeleit látta a piac mind az ó-, mind az

úvilágban. A kilábalást elősegítő 2) monetáris politikai eszközök pedig mindenütt megegyeztek abban, hogy a Keynes-i recept szerint a likviditás bővítésén keresztül igyekeztek életet lehelni a lassuló gazdaság szövetébe. A hónapról hónapra növekvő (USA, Japán és britek, újabban EU is) likviditás pedig egy multiplikátor hatással járt a piacokon: első körben a kockázatmentes állampapírok iránti megnövekedett kereslet révén rekord mélységbe tolta azok hozamait. Második körben a kockázatvállalóbb befektetők ezen alacsony hozamok és szinte nullás kamatok miatt egyre inkább a kockázatosabb eszközök (elsősorban részvények, majd ingatlan és árupiacok) felé fordultak, növelve azok keresletét, így azok árát is, hiszen a kínálat maga igen rugalmatlan. A tartósan fennmaradó, sőt tovább bővülő likviditás aztán fenntartotta az árak emelkedését. Az pedig fenntartotta azt a piaci benyomást, hogy jó döntés kockázatot vállalni, hiszen lám: sokkal többet lehet keresni mint a kötvényeken.

Jelenleg tehát egy likviditásbőség hajtotta kockázatkereső, a kockázatvállalással kapcsolatban nyugodt piaci környezetnek lehetünk szemtanúi, amit mi sem jellemz jobban mint a globális „félelem index”, a VIX index történetileg is rekord alacsony szintje, ami lassan már a 10%-os évesített volatilitást is átviszi felülről, holott pár éve még a nyugodt piaci környezet jellemzője a 20%-os szint volt.

2. Globális részvényt piacok

2015 első hat hónapjának fő irányvonalát az európai monetáris lazítás, az amerikai első negyedéves GDP adatok, és így az első kamatemelés várható időpontja, valamint a görög válság határozták meg.

Januárban még a Svájci Jegybank borzolta a kedélyeket, miután az frank euróhoz való köztöttségét egyik napról a másikra megszüntette, így az alpesi ország devizája hirtelen az addig évekig megszokott 1,2 eurós szintről 1 alá esett, majd 1 és 1,1 között maradt az év legnagyobb részében. Az indoklás szerint azért volt erre szükség, mert az euró ekkor már gyengülő pályán volt, valamint valószínűsíthető, hogy a Svájci Jegybank nem akarta magát kitenni annak a kockázatnak, hogy az Európai Központi Bank mennyiségi lazítása miatt még több eurót kelljen vennie a hazai deviza védelme érdekében. Az eredmény felemás lett, egyrészt brókercegek és ügyfelek százai mentek egyik napról a másikra tönkre, ráadásul azóta az alpesi ország erős, deflációs környezetbe ragadt az erős deviza miatt, így ez nyomottá teszi a gazdaságukat is.

Pár nap múlva jött a már sokak által várt EKB bejelentés, mely szerint az európai monetáris hatóság havi 60 milliárd euróért fog régiós kötvényeket venni és a cél a jegybank mérleg felduzzasztása. Az alacsony inflációt és a hitelek iránti gyenge kereslet szerintük így lehet a legegyszerűbben orvosolni, mindez persze elsősorban a részvényt piacok száguldását és az euró főbb devizákkal szembeni gyengülését okozta.

		2015 június	2015-ben	2014-ben	2010.12.31
				1 év	óta
főbb fejlett részvényt piacok	USA irányadó blue chip S&P 500	-2,10%	0,20%	11,39%	64,05%
	USA kis kapitalizáció Russell 2000	0,59%	4,09%	3,53%	60,01%
	Németország DAX	-4,11%	11,62%	2,65%	58,30%
	Egyesült-Királyság FTSE 100	-6,64%	-0,69%	-2,71%	10,53%
	Franciaország CAC40	-4,35%	12,11%	-0,54%	25,90%
	Japán Nikkei 225	-1,59%	24,21%	56,72%	97,83%

Az év elején Görögországban választásokat tartottak, ahol a Syriza párt nyert, mely ígéretet tett, hogy véget vet az évek óta tartó megszorításoknak és jobb jövőt biztosít a

mediterrán ország lakóinak. Ezzel elkezdődött az a tárgyalás-sorozat, mely több hónapnyi sikertelenség után június utolsó hétvégéjén a tanácskozások megszakításához, és egy görög népszavazásba torkolt, ahol arra kellett választ adni, hogy elfogadja-e a nép a megszorításokat avagy sem. Több mint 60%-al a nemek kerültek fölénybe, így az a paradoxon helyzet állt elő, hogy ugyan az ország lakói nem kérnek a megszorító csomagokból, de az eurót szívesen használnák tovább. A félév végén nehéz megjósolni, hogy mi fog történni, a legújabb fejlemények szerint egy új fizetőeszközt kell a görögöknek bevezetni, és valószínűleg a valutaunióból is kilépnek.

A jó hír, hogy a görög tragédia immár elszigetelt esetnek látszik, nem úgy, mint 2011-ben, a legtöbb bank nem rendelkezik kitétséggel, így nem kell arra gondolni, hogy elindul egy „pénzügyi fertőzés”.

Az év első negyedében az amerikai gazdasági növekedés alulmúlta a várakozásokat, hiszen az 0,2%-al zsugorodott december és március között, köszönhetően az erős dollárnak, az olaj áresésének és így az energetikai szektor beruházásainak elmaradásának, valamint a rendkívül zord télnek és a nyugati országrészben, Los Angeles-től Seattle-ig tartó kikötői sztrájkoknak, mely során a tengeri árufuvarozás több napig megbénult. Ilyenre, eddig mindösszesen kétszer volt példa, 1971-ben és 2002-ben és akkor is megsínylette az amerikai GDP az esetet. Mindezek után végleg lekerült a júniusi kamatemelés a napirendről, és legutóbb szeptembert jelölték meg a közgazdászok, azonban a világ folyamatait figyelembe véve nem lennének meglepődve, ha 2016-ig semmiféle kamatemelést nem látnánk.

Mindez rányomta a bélyegét a vállalati profitokra is, így az amerikai részvényindexek is csak enyhe pluszt tudtak felmutatni, míg Európa és a Távol-Kelet is bőven +10% feletti hozamot produkált.

A fenti események mellett talán kevés figyelem irányult a kínai és a japán piacokra. Utóbbi országban a Japán Jegybank folytatta gigantikus mennyiségi lazítását, így a részvény indexük jelentős hozamot tudott felmutatni az év első felében. Ehhez csatlakozott a Kínai Népköztársaság jegybankja is, amely látva a világ folyamatait, és a lassan 7% alatti gazdasági növekedést, kénytelen volt a monetáris eszköztárhoz nyúlni. Ennek és még néhány piacot érintő döntésnek köszönhetően a Shanghai belső piac több mint 150%-ot emelkedett 2014 év vége és 2015 májusa között, majd a nyár első hónapjában már 30%-os korrekció zajlott a világ legnépesebb országának börzén.

			2015 június	2015-ben	2014-ben 1 év	2010.12.31 óta
főbb fejlődő részvénypiacok	MSCI EM Index	MXEF	-3,18%	1,67%	-4,98%	-15,56%
	Kína	SHCOMP	-7,25%	32,23%	-6,75%	52,32%
	India	Nifty	-0,77%	1,04%	6,76%	36,42%
	Mexikó	MEXBOL	0,78%	4,42%	-2,24%	16,87%
	Brazília	IBOV	0,61%	6,15%	-15,50%	-23,41%
	Korea	Kospi	-3,12%	3,37%	0,12%	-6,98%

Visszatérve Európához, választások zajlottak le az Egyesült Királyságban is a félév során, de lesz még idegőrlő népszavazás a közeljövőben, hiszen az uniós tagságról előre láthatólag az angolok véleménye is ki lesz kérdezve. Persze ha addig nem történik semmi eget rengető, akkor nem valószínű, hogy a Grexit, azaz a görögök távozása után a Brexit, azaz az angolok távozása is megvalósul.

Mindezek jó táptalajt szolgáltatnak arra vonatkozóan, hogy ne legyen unalmas nyarunk. A tőkepiacok történetében általában a nyár alacsony forgalommal és gyenge teljesítménnyel szokott elmúlni, azonban a görög válság és a közeljövőben napvilágra kerülő 2.

negyedéves GDP adatok szolgálhatnak meglepetéssel és magasan tarthatják a piacok volatilitását.

V. Az alap teljesítményének értékelése 2015 első félévében

Az Alap 2015 június 17-én indult. Ennek megfelelően a történelmi múlt adatok tekintetében szegényes. Az Alap az időszak alatt -0,64%-os hozamot ért el, szemben a benchmark 0,0345%-ával.

Az Alap vagyona az időszak alatt 676 ezer euróról 1 millió euróra emelkedett.

Az Alap a nyár közepi görög választások miatt kialakult piaci volatilitást megpróbálta kordában tartani, így kockázatos eszközei maximum 10%-ot tettek ki, amelyeket szigorú veszteség limitáló megbízásokkal védett. A megvalósult befektetések leginkább értékeltség alapján történtek kiválasztásra.

A fennmaradó rész kockázatmentes pénzeszközökben és alacsony kockázatú vállalati kötvényekben kerültek elhelyezésre.

Az Alapkezelő működésében a 2015-ös pénzügyi év első félévében nem voltak olyan változások, jelentős üzleti események, amelyek az Alap működését, akár annak befektetési politikájának alakulását jelentősen befolyásolhatták volna.

.....

Equilor Alapkezelő Zrt.

NYILATKOZAT

Az EQUILOR Alapkezelő Zrt. (székhely: 1037 Budapest, Montevideo u. 2/C., Cg. 01-10-047344), mint az EQUILOR Magnus Befektetési Alap (továbbiakban: Alap) nevében eljáró alapkezelő akként nyilatkozik, hogy az Alap 2015. év első félévének jelentése a valóságnak megfelelő adatokat tartalmaz és nem hallgat el olyan tényeket, amely az alapkezelő helyzetének megítélése szempontjából jelentőséggel bír.

Budapest, 2015. augusztus 28.

EQUILOR Alapkezelő Zrt.