

az

**EQUILOR Optimus Befektetési Alapba
Fektető Alap
2015. évi
független könyvvizsgálói jelentése,
éves jelentése,
éves beszámolója és üzleti jelentése**



Tartalomjegyzék

- I. Független Könyvvizsgálói Jelentés az éves jelentésről

- II. Éves Jelentés

- III. Független Könyvvizsgálói Jelentés az éves beszámolóról

- IV. Éves Beszámoló
 - a. Mérleg

 - b. Eredménykimutatás

 - c. Kiegészítő melléklet

- V. Üzleti jelentés

.....

Venilia Vellum Könyvvizsgáló és Adótanácsadó Kft.
1026 Budapest Szilágyi Erzsébet fasor 79.
Tel: (36)-1-210-2733
Fax: (36)-1-210-2734
info@venilia.hu

Venilia Vellum

Független Könyvvizsgálói Jelentés

Az EQUILOR Alapkezelő Zrt. részére

Elvégeztük az EQUILOR Optimus Befektetési Alapba Fektető Alap (továbbiakban „az Alap”) mellékelt 2015. évi éves jelentés jelentés I-V. pontjaiban található számviteli információinak (továbbiakban „számviteli információk”) a könyvvizsgálatát.

A vezetés felelőssége az éves jelentésért

Az EQUILOR Alapkezelő Zrt. igazgatósága (továbbiakban „vezetés”) felelős az éves jelentésnek a kollektív befektetési formákról és kezelőikről, valamint egyes pénzügyi tárgyú törvények módosításáról szóló 2014. évi XVI. törvénnyel, az abban szereplő számviteli információknak a számviteli törvényben foglaltakkal összhangban történő elkészítéséért, különös tekintettel az eszközök és kötelezettségek leltárral való alátámasztásáért, a kezelési költségeknek az Alap letétkezelője által megadott értékelése alapján történő elszámolásáért, valamint az olyan belső kontrollokért, amelyeket a vezetés szükségesnek tart ahhoz, hogy lehetővé váljon az akár csalásból, akár hibából eredő lényeges hibás állításoktól mentes éves jelentés elkészítése.

A könyvvizsgáló felelőssége

A mi felelősségünk ennek az éves jelentés számviteli információinak, különös tekintettel az éves jelentésben bemutatott eszközök és kötelezettségek időszak végi leltárának, valamint az adott időszakban elszámolt kezelési költségeknek a véleményezése az elvégzett könyvvizsgálat alapján. Könyvvizsgálatunkat a magyar Nemzeti Könyvvizsgálati Standardokkal és a könyvvizsgálatra vonatkozó – Magyarországon érvényes – törvényekkel és egyéb jogszabályokkal összhangban hajtottuk végre. Ezek a standardok megkövetelik, hogy megfeleljünk az etikai követelményeknek, valamint hogy a könyvvizsgálatot úgy tervezzük meg és hajtsuk végre, hogy kellő bizonyosságot szerezzünk arról, hogy az éves jelentésben szereplő számviteli információk mentesek-e a lényeges hibás állításoktól.

A könyvvizsgálat magában foglalja olyan eljárások végrehajtását, amelyek célja könyvvizsgálati bizonyítékot szerezni az éves jelentésben szereplő összegekről és közzétételekről. A kiválasztott eljárások – beleértve az éves jelentésben szereplő számviteli információk akár csalásból, akár hibából eredő, lényeges hibás állításai kockázatainak felmérését is – a mi megítélésünktől függnek. A kockázatok ilyen felmérésekor az éves jelentésben szereplő számviteli információk gazdálkodó egység általi elkészítése és valós bemutatása szempontjából releváns belső kontrollt azért mérlegeljük, hogy olyan könyvvizsgálati eljárásokat tervezzünk meg, amelyek az adott körülmények között megfelelőek, de nem azért, hogy a gazdálkodó egység belső kontrolljának hatékonyságára vonatkozóan véleményt mondjunk. A könyvvizsgálat magában foglalja továbbá az alkalmazott számviteli politikák megfelelőségének és a vezetés által készített számviteli becslései ésszerűségének az értékelését.

.....

Meggyőződésünk, hogy a megszerzett könyvvizsgálati bizonyíték elegendő és megfelelő alapot nyújt a könyvvizsgálói véleményünk megadásához.

Vélemény

Véleményünk szerint az EQUILOR Optimus Befektetési Alapba Fektető Alap a 2015. december 31-ével végződő évre vonatkozó éves jelentésében közölt számviteli információk minden lényeges szempontból a kollektív befektetési formákról és kezelőikről, valamint egyes pénzügyi tárgyú törvények módosításáról szóló 2014. évi XVI. törvénnyel, valamint a magyar számviteli törvényben foglaltakkal összhangban kerültek összeállításra. Az éves jelentésben szereplő eszközök és kötelezettségek leltárral alátámasztottak. Az éves jelentésben bemutatott kezelési költségek az Alap letétkezelője által adott értékelés alapján kerültek elszámolásra.

Egyéb kérdések

Könyvvizsgálatunk kizárólag a fent felsorolt számviteli adatokra vonatkozott.

Budapest, 2016. április 27.

Venilia Vellum Könyvvizsgáló és Adótanácsadó Kft.

Cgjsz: 01-09-566797

Nyilvántartásba-vételi száma: To00340

Címe: 1026 Budapest Szilágyi Erzsébet fasor 79.

Bukri Rózsa

Kamarai tag könyvvizsgáló

Kamarai tagsági szám: E-001130

EQUILOR Optimus Befektetési Alapba Fektető Alap

2015. éves jelentése

Dátum: 2016. április 27.

Az éves beszámoló az éves jelentés részét képezi

Készítette:

EQUILOR Alapkezelő Zrt.

Székhely: 1037 Budapest

Montevideo u. 2/C.

Cégjegyzékszám: 01-10-047344



A EQUILOR Alapkezelő Zrt. (székhely: 1037 Budapest, Montevideo u. 2/C., Cg. 01-10-047344) a kollektív befektetési formákról és kezelőikről, valamint egyes pénzügyi tárgyú törvények módosításáról szóló 2014. évi XVI. törvény 6. számú melléklete rendelkezéseinek megfelelően az alábbiakban tájékoztatja az EQUILOR Optimus Befektetési Alapba Fektető Alap (a továbbiakban: Alap) befektetési jegyeinek tulajdonosait a 2015. év működési eredményéről.

I. Az EQUILOR Optimus Befektetési Alapba Fektető Alap alapadatai

1. Az Alap elnevezése, típusa, fajtája

Az Alap a kollektív befektetési formákról és kezelőikről, valamint egyes pénzügyi tárgyú törvények módosításáról szóló 2014. évi XVI. törvény, illetve a tőkepiacról szóló 2001. évi CXX. törvény szerint Magyarországon, a befektetési jegyek típusát tekintve nyilvános forgalomba hozatal útján létrehozott, fajtáját tekintve nyíltvégű, határozatlan futamidejű értékpapír befektetési alap. Az Alap futamideje 2015. november 27-ével indult.

ISIN kód: HU0000715297

2. Az Alap működésében részt vevő szolgáltatók

Alapkezelő: EQUILOR Alapkezelő Zrt. (székhely: 1037 Budapest, Montevideo u. 2/C.)

Letétkezelő: a Raiffeisen Bank Zrt. (székhely: 1054 Bp. Akadémia utca 6.)

Könyvvizsgáló cég: a Venilia Vellum Könyvvizsgáló és Adótanácsadó Kft. (székhely: 1026 Budapest, Szilágyi Erzsébet fasor 79. fsz. 3)

Kijelölt könyvvizsgáló személy: Bukri Rózsa– MKVK nyilvántartási száma T-000340, MKVK tagsági igazolvány száma E-001130

Forgalmazók:

Raiffeisen Bank Hungary Zrt. (székhely: 1054 Bp. Akadémia utca 6.)

EQUILOR Befektetési Zrt. (székhely: 1037 Budapest, Montevideo u. 2/C.)

3. Az Alap által kibocsátott Befektetési jegyek jellemzői

A befektetési jegyek egy sorozatban kerültek kibocsátásra.

A befektetési jegyek névértéke 1,00 forint.

Az Alap nettó eszközértékét az Alapkezelő határozza meg.

Az Alap nettó eszközértéke minden Banki Munkanapra az Alap eszközeire vonatkozó lehető legfrissebb piaci árfolyam-információk alapján került meghatározásra.

Az eszközértékszámítás (lásd az Alap Tájékoztatóját és Kezelési Szabályzatát) szabványai szerint a mögöttes piaci folyamatokat tükrözve naponta kerültek kiszámításra és a befektetők számára publikálásra.

4. Az Alap hozama

Az Alap futamideje során nem fizetett hozamot tőkenövekménye terhére. Mivel az Alap nyíltvégű, ezért a Befektetési Jegy tulajdonosok az Alap tőkenövekményét a Befektetési Jegyek visszaváltása révén realizálhatják.

5. Az Alap részére igénybe vett hitel feltételei

Az Alap a tárgyidőszakban nem vett igénybe hitelt.

6. Az Alap közzétételi helyei

www.eqa.hu

www.kozzetetelek.hu

II. Az EQUILOR Optimus Befektetési Alapba Fektető Alap számszaki adatai

1. Vagyonkimutatás

A befektetési alap eszközeinek és forrásainak összetétele, a befektetési politikában meghatározott kategóriák szerint, a tárgyidőszak elején és végén, valamint az adott eszközök összes eszközön belüli aránya.

	2015.11.27		2015.12.31	
	Ft	%	Ft	%
átruházható értékpapírok	0	0,00%	150 440 024	81,07%
fix,változó kamatozású,vagy zéró kupon bankbetét(ek)	0	0,00%	35 400 000	19,08%
az alap saját devizanemében	0	0,00%		0,00%
származtatott ügylet(ek)	0	0,00%		0,00%
egyéb eszközök	202 000 000	100,00%	177 194	0,10%
összes eszköz	202 000 000	100,00%	186 017 218	100,24%
kötelezettségek és passzív időbeli elhatárolások	0	0,00%	-446 844	-0,24%
Nettó eszközérték	202 000 000	100%	185 570 374	100%

2. A forgalomban levő befektetési jegyek száma a tárgyidőszak elején és végén

2015.11.27	2015.12.31
202 000 000 db	185 834 109 db

A forgalomban lévő befektetési jegyek száma 16.165.891 darabbal csökkent az év végével. Ez 8,00%-os csökkenésnek felel meg.

3. Az egy befektetési jegyre jutó nettó eszközérték a tárgyidőszak elején és végén

2015.11.27		2015.12.31	
Nettó eszközérték	Egy jegyre eső nettó eszközérték	Nettó eszközérték	Egy jegyre eső nettó eszközérték
202 000 000	1	185 570 374	0,998581

Az időszakban az alap nettó eszközértéke 8,13%-kal csökkent, az egy jegyre jutó nettó eszközértéke pedig 0,14%-kal csökkent.

4. A befektetési alap összetétele, az egyes eszközök összes eszközön belüli aránya

Az alap eszközeit jellemzően befektetési alapokban és pénzügyi eszközökben tartottuk.

	2015.11.27		2015.12.31	
	Ft	%	Ft	%
a tőzsdén hivatalosan jegyzett átruházható értékpapírok	0	0,00%	0	0,00%
más szabályozott piacon forgalmazott átruházható értékpapírok	0	0,00%	0	0,00%
a közelmúltban forgalomba hozott átruházható értékpapírok	0	0,00%	0	0,00%
egyéb átruházható értékpapírok	0	0,00%	150 440 024	81,07%
hitelviszonyt megtestesítő értékpapírok	0	0,00%	0	0,00%
fix, változó kamatozású, vagy zéró kupon bankbetét(ek)	0	0,00%	35 400 000	19,08%
az alap saját devizanemében	0	0,00%	0	0,00%
származtatott ügylet(ek)	0	0,00%	0	0,00%
egyéb eszközök-kötelezettségek, passzív időbeli elhatárolások	202 000 000	100,00%	-269 650	-0,15%
nettó eszközérték	202 000 000	100,00%	185 570 374	100,00%

5. A befektetési alap eszközeinek alakulása a tárgyidőszakban, ezer forintban

a) befektetésekből származó jövedelem	32
b) egyéb bevétel	-
c) kezelési költségek	7
d) a letétkezelő díjai	11
e) egyéb díjak és adók	510
f) nettó jövedelem	496
g) felosztott és újra befektetett jövedelem	-
h) a tőkeszámla változásai	285
i) a befektetések értéknövekedése, illetve értékcsökkenése	-
j) minden egyéb olyan változás, amely hatást gyakorol a befektetési alap eszközeire és kötelezettségeire	440

6. Összehasonlító táblázat az elmúlt üzleti évről

Dátum	Nettó eszközérték	Egy jegyre jutó nettó eszközérték	Időszak hozama (%)
2015.11.27	202 000 000	1	
2015.12.31	185 570 374	0,998581	-0,14

A 2015.11.27 és 2015.12.31 közötti futamidő során az alap -0,14%-os hozamot ért el. A benchmark hozama ezen időszak alatt 0,08% volt.

7. A származtatott ügyletek részletes leírása a tárgyidőszakban, kategóriánkénti bontásban, feltüntetve az ezekből eredő kötelezettségvállalás összegét

Az Alap a tárgyidőszakban nem kötött származtatott ügyletet

8. A befektetési alapkezelő működésében bekövetkezett változások, valamint a befektetési politika alakulására ható fontosabb tényezők bemutatása

Az Alapkezelő 2012. január 31-ével alakult meg. Ezt követően az év őszén kerültek felállításra első alapjai, majd több nyíltvégű alapja december 4-ével kezdte futamidejét. A tárgyidőszakban változás az Alap befektetési politikájában nem történt. A Alap fő célja, hogy az Equilor Alapkezelő által kezelt alapokból olyan befektetési mixet, úgynevezett alapok alapját alakítson ki, amely közepes kockázat mellett az állmapapíroknál magasabb hozamot eredményez. Az Alap mögöttes piacainak 2015. évi történéseit a Jelentés IV. pontjában mutatjuk be részletesen.

9. Egyéb információk

Az Alap portfóliójában illikvid eszközök elkülönítésére 2015-ben nem került sor.

Az Alap 2015. évi költségeinek tételes kimutatását az alábbi táblázat tartalmazza.

Megnevezés	forint
Alapkezelői díj	7 424
Letétkezelői díj	11 000
Megbízási díj	0
Felügyeleti díj	254 000
Könyvvizsgálói díj	512
Bankköltség	57 391
Egyéb költség	175 819
Könyvelési díj	0
Működési költség összesen	506 146

Az Alap likviditás kezelésével kapcsolatban 2015-ben új megállapodás megkötésére nem került sor.

Az alkalmazott tőkeáttétel maximális mértékében 2015-ben nem történt változás.

III. Az EQUILOR Optimus Befektetési Alapba Fektető Alap befektetési politikájának leírása

Befektetési politika

Az EQUILOR Optimus Befektetési Alapba Fektető Alap (Alap) a mindenkori piaci viszonyoknak megfelelően válogat az Equilor Alapkezelő által kezelt, különböző kockázati szintű alapjaiból, azok súlyát a portfólión belül aktívan változtatva. Célja, hogy megfelelő - az Alapkezelő várakozásait tükröző - befektetési mixet alakítson ki az Alap vásárlói számára. A portfólió részét képezhetik különböző profilú befektetési alapok, így például kötvény-, részvény-, abszolút hozamú, forintban és devizában denominált alapok.

Az Alap befektetési politikája szerint eszközeit legalább 80%-os mértékben kollektív befektetési értékpapírokba fekteti, de időszakonként ettől eltérhet. Korlátozott mértékben lehetőség van különböző futamidejű és típusú állampapírok és egyéb hitelviszonyt megtestesítő értékpapírok, részvények valamint pénzügyi eszközök vásárlására is. Az Alap fedezeti céllal származtatott ügyleteket is köthet.

Az Optimus Alap befektetési univerzuma

Pénzügyi:

EQUILOR Likviditási Befektetési Alap

Kötvény:

EQUILOR Fregatt Prémium Kötvény Befektetési Alap

Részvény:

EQUILOR Közép-európai Részvény Befektetési Alap,

EQUILOR Noé Nemzetközi Részvény Befektetési Alap

Abszolút hozamú:

EQUILOR Pillars Származtatott Befektetési Alap,

EQUILOR Afrika Befektetési Alap,

EQUILOR Primus Alapok Alapja,

EQUILOR Magnus EUR Származtatott Befektetési Alap,

EQUILOR Dinamikus Portfólió Származtatott Befektetési Alap

Költséghatékonyság

Az Alap befektetési alapokból diverzifikáltan összeállított portfóliójával lehetőséget teremt a befektetőinek arra, hogy egyetlen alap befektetési jegyeinek megvásárlásával, több különböző stratégia hozamából költséghatékonyan részesedjenek.

Kiknek ajánljuk az Alapot?

Olyan közép- és hosszú távú befektetőknek, akik egyszeri vagy rendszeres megtakarításukat szeretnék egy olyan, átlagosan közepes kockázatú alapban elhelyezni, ahol az alap kezelője a piaci várakozásainak megfelelően változtatja az alacsony, közepes és magas kockázatú alapok súlyát. Ily módon törekszik kihasználni, attraktív befektetési környezet esetén a magasabb kockázathoz igazodó magasabb hozam potenciált, például a részvény típusú alapok arányának növelésével, ezzel szemben negatív piaci környezetben pedig az alacsonyabb kockázatú alapok (likviditási és kötvény alapok) arányát növelheti.

Az alap benchmarkja: 100% RMAX index

IV. Mögöttes piaci folyamatok 2015-ben

1. Nemzetközi kitekintő

2015 mozgalmasra sikerült a tőzsdék és pénzpiacok történetében. Az év folyamán szinte minden piacon, legyen szó részvényekről, devizáról, kötvényekről vagy éppen nyersanyagokról, résen kellett lenni és szigorú kockázatkezelést kellett folytatni, hiszen a piacokon visszatért a rég nem látott volatilitás. Ennek köszönhetően viszonylag magasabb átlagot produkált, mint 2013, vagy 2014-ben. A S&P 500 opcióiból számított volatilitás átlaga 2013-ban és 2014-ben 14,23% és 14,17% volt, addig 2015-ben már 16,67%-re ugrott, ami közelít a hosszú távú, 20%-os átlaghoz.

2015 januárjában már arról szóltak az elemzések, hogy az amerikai jegybank szerepét betöltő FED szeptemberben emelni fogja az irányadó rátáját 25 bázisponttal, és ezzel hét év nulla kamatpolitika után egy új éraba lépnek a tőkepiacok. Aztán az év első pár napja már hozta is a meglepetést, a svájci jegybank megszüntette évek óta fennálló devizapolitikáját és a svájci frankot többé nem kötötte az euróhoz. Erre a frank, mivel még mindig tartalék és menekülődevizának minősül, emelkedésbe kezdett. Bár a jegybank irányítói elmondták szinte minden fórumon, hogy a deviza túl erős, valahol 1,1 euró/svájci frank lenne az ideális, a piaccal nem tudtak harcba szállni, és a túlértékelt fizetőeszköz meg is tette a hatását, deflációt és gyenge gazdasági növekedést okozva az alpesi országban.

Még január végén az Európai Központi Bank (ECB) is hozzányúlt a monetáris politika eszköztárához, és elindította az európai lazítást, amire már oly sokan oly régóta vártak. Ennek keretében havi 60 milliárd euróért vásárolnak kötvényeket, 2016 szeptemberéig, vagy ameddig az infláció nem éri el a 2%-os szintet. Ezt később, év végén kitolták, így 2017 márciusáig maradhat fent a likviditásbőség, de a mennyisége a korábban meghatározott összeg maradt. Ezt decemberben a piac kiábrándultan vette tudomásul, hiszen sokan az összeg pár milliárddal történő megnövelésére számítottak.

Az ECB januári döntése után az európai piacok új fokozatba kapcsoltak és a legtöbb piac komoly emelkedést tudott elérni a tavasz folyamán, valamint a jegybanki beavatkozásnak köszönhetően csökkent a változékonyság a félelem is a piacokon. Ennek következtében 20-30% között tudott emelkedni például a német DAX index, az Eurostoxx 50. Az ok nem csak abban keresendő, hogy a likviditásbőség az USA-ban is tőzsdéi emelkedést eredményezett, hanem abban is, hogy az euró gyengülése az európai vállalatok profitabilitását növeli, ami a részvényárfolyamok emelkedésében csapódhat le.

Nyár elején a tavaszi optimizmust már felváltotta a kissé pesszimista hangulat, ugyanis ismét előtérbe került a görög helyzet. Igaz ez 2011-ben robbant ki, de megoldani nem tudták a döntéshozók, hacsak azt nem vesszük valamiféle előrelépésnek, hogy piaci intézményeknek, bankoknak már nem volt komoly kitettsége a mediterrán ország kötvényeiben. Azokat inkább nemzetközi intézmények, mint például az IMF vagy az EFSF, azaz az Európai Pénzügyi Stabilitási Intézmény tartotta „portfóliójában”. Mindezekről függetlenül a hitelek átstrukturálásában nem tudtak megegyezni a felek (a görögök és a trojka), így végső megoldásként a görög kormány népszavazást írt ki az esetről júliusban. A kérdés egyszerű volt, arra kellett választ adni, hogy akarja-e a nép a megszorításokat. Igaz ez a kezdeményezés csak formalitás volt, hiszen a népszavazás kiírásának időpontjában a görögöknek adott, döntési határidő már lejárt. Az

eredmény persze borítékolható volt, de az esemény hamar háttérbe szorult, hiszen szembe jött egy sokkal fajsúlyosabb probléma, méghozzá Kína lassulásának képében.

A nyersanyagok már 2014 őszétől estek, ami alapvetően annak volt köszönhető, hogy Kína már nem fogyasztott annyit, mint korábban. 6-7%-os gazdasági növekedéshez sokkal kevesebb input szükséges, mint egy 10% felett prosperáló gazdasághoz. Természetesen a nyomott nyersanyag árakhoz az is hozzájárult, hogy a legtöbb, ebben a szektorban tevékenykedő vállalat tele van felesleges kapacitásokkal, hatalmas a túltermelés, ami annak a következménye, hogy a 2008 utáni nyersanyag emelkedésben a legtöbben elkezdtek hatalmas beruházásokat végrehajtani. Erre legegyszerűbb indikátor, ha megnézzük egy komolyabb, bányászati eszközöket gyártó vállalat számain, mint például a Caterpillar, és világosan látszik, hogy alig van az a földrész, ahol számottevő értékesítést tud produkálni 2013 óta. 2015 augusztusában a piac komoly esést szenvedett el, és pár nap leforgása alatt a német DAX index 18%-ot, az S&P500 10%-ot veszített az értékéből.

Ez a piaci turbulencia nem jött jól a FED szempontjából, hiszen küszöbön volt a szeptemberi, várva várt kamatemelés. A piaci esésre, és a fejlődő piacok gyengélkedésére hivatkozva azonban elnapolták a szigorítást, de kijelentette a vezető testület, hogy ha szükséges akár októberben is emelnek, de decemberben mindenképpen. Mivel a kommunikáció inkább támogató volt, és a piacok is mélyben voltak, elindult minden idők legjobb hónapja októberben. A piacok szinte megállás nélkül száguldottak vissza oda, ahonnan leestek a nyár végén, így a DAX index több mint 15%-ot, az S&P500 pedig 12%-ot tudott ralizni.

A kínai lassulás a döntéshozókat is lépésre kényszerítette, így a gyengülő export, valamint az országból kimenekülő vagyon miatt a júan gyengítésébe kezdett a világ legnagyobb országa. Erre van is lehetőségük, hiszen az ország devizatartaléka hatalmas, igaz 2015 év végéhez közeledve már megfigyelhető a szignifikáns csökkenés. Ez később még lehet probléma forrása.

Az ősz azonban más is beárnyékolta, hiszen kiderült, hogy a német Volkswagen az elmúlt 5 évben folyamatosan csal a tengerentúli káros-anyag kibocsátási teszteken, így az árfolyama néhány nap alatt 30-40%-ot esett, és az a „fertőzés” átkerült a többi autóiipari és autóiiparba beszállító cég részvényárfolyamára is. Később néhányuk jó vételnek bizonyult az esésben, de a Volkswagen ügy még megoldatlan, így kíváncsian várjuk a fejleményeket 2016-ban.

2015 december közepén a piacok új periódusba léptek, hiszen a FED végre, hét év után megemelte az irányadó rátát, így az már nem a 0 – 0,25%-os folyosóban, hanem 0,25-0,5% között található. Persze ezt még nem lehet teljes egészében szigorításnak venni, inkább csak jelzés értékű, valamint a bizottság is leszögezte azt a véleményt, hogy a monetáris politika támogató marad, amíg tényleg el nem érik a kitűzött inflációs célt. Mindenesetre nem lepődnénk meg, ha a jegybanki politikában változás történne, hiszen azt gyanítjuk, hogy egyre kényesebb a folyamatos szóbeli intervenció, valamint a dollar árfolyamának napi szintű terelgetése is nem kis kihívás.

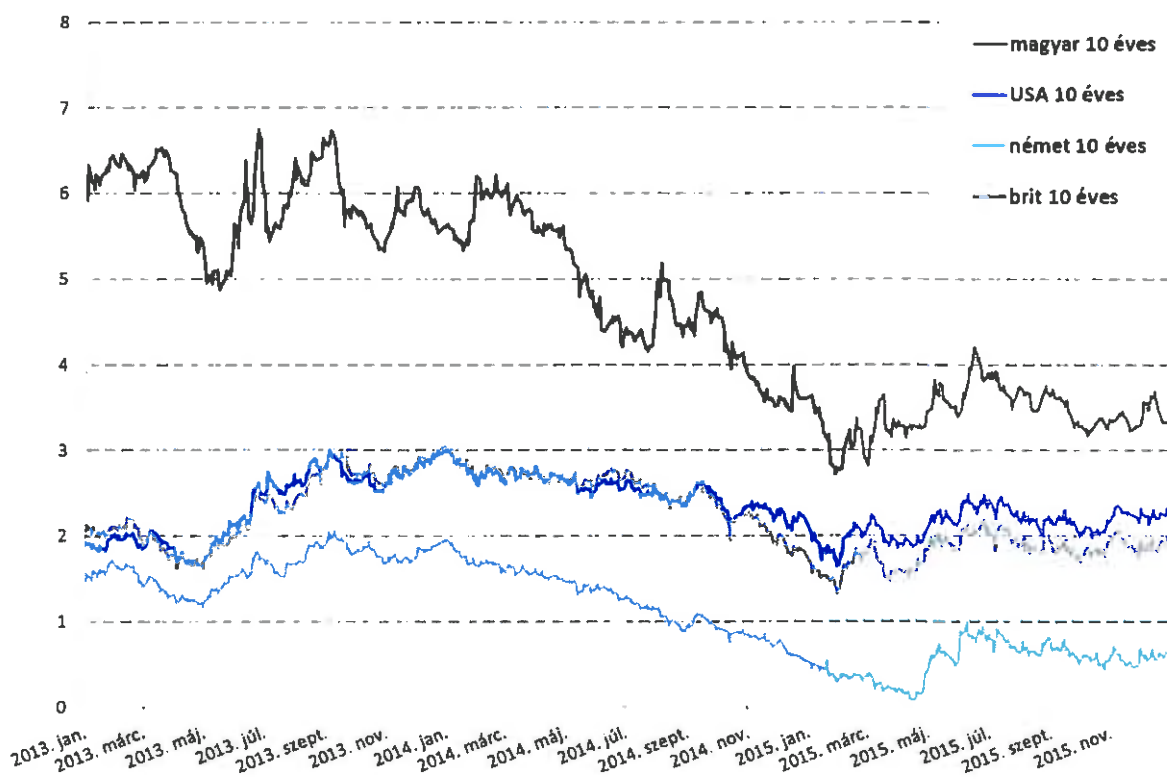
A jegybankok sorában nem volt tétlen a Bank of Japan sem, hiszen a szigetországban is hatalmas mennyiségi lazítást folytatnak, sőt az ottani államkötvények 30-40%-a már a jegybank kezében összpontosul, így nagyon a kamatok esetleges megugrásának a kockázatával sem kell foglalkozniuk.

1. Magyar állampapírpiac és kamatkörnyezet

2015-öt Európában és így hazánkban is a monetáris ösztönzés jellemezte. A világ jegybankjai szinte mindent megtesznek azért, hogy az infláció 2-3% közelébe emelkedjen, hogy a hazai deviza gyengüljön (és így a külkereskedelmi többlet segítse az országot), valamint, hogy a hitelezés beinduljon.

Az MNB 2,1%-os alapkamattal kezdte 2015-öt, majd áprilisban, az ECB intézkedései után elindult egy újabb kamatsökkentő hullám, és nyár végére 1,35%-on stabilizálódott az irányadó ráta. Emellett a jegybank egy sor nem konvencionális eszközt is bevetett, így bizonyos intézményeknek megszüntette a két hetes betét lehetőségét, így a bankokat a diszkontkincstárjegyek felé terelte. Ennek eredményeként az éven belüli lejáratok 2% közeli értékről 0,2-0,3%-ra estek 2015 őszére, majd további intézkedések hatására a pénzintézeteknek már a hosszabb lejáratokat is meg kellett venniük, így egy mesterséges kereslettel fenn tudta tartani a jegybank az alacsony kamatszintet. Mindezt az sem bolygatta meg, hogy közben 1000 milliárd forinttal, 4000 milliárd közelébe esett a külföldiek állampapír állománya.

Irányadó fejlett piaci és a hazai tízéves generikus hozamok 2013-tól 2015 decemberéig:



A nemzetközi piacokon is hasonló mozgásoknak lehettünk tanúi. Ez alól talán az USA jelentett kivételt, ahol már a közelgő kamatemelésre készültek a befektetők, így az ottani 10 éves hozam viszonylag szűk sávban mozgott. A német 10 éves hozam az év eleji ECB döntés után még csökkent, de aztán emelkedni kezdett, mint ahogy az a korábbi évben az amerikai QE esetében is megfigyelhető volt.

Magyar generikus államkötvény-piaci hozamszintek és a jegybanki alapkamat alakulása 2013-tól 2015 decemberéig:

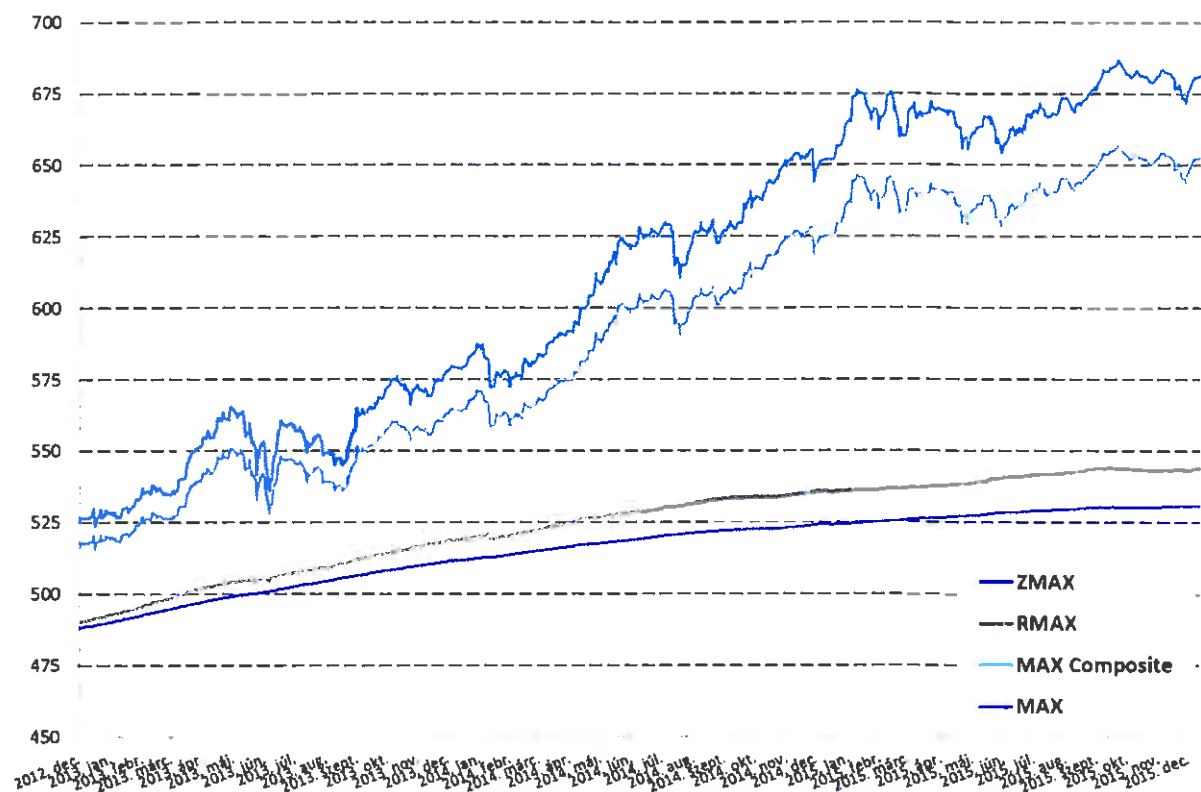


Az inflációs célok esetleges elérése után viszont kérdéses, hogy marad-e továbbra is az ösztönző, laza monetáris politika, vagy több ország is a kamatemelés irányába mozdul el. A jegybankok esetében ugyanis különös helyzet állt elő azzal, hogy a FED szigorít, illetve még az angol jegybank áll közel az emeléshez, a másik oldalon viszont az ECB és a Japán jegybank (BOJ) továbbra is lazít, és kérdéses, hogy ez a kétpólusú világ kioltja-e egymást, vagy mindenkinek a legerősebb szereplőt, azaz a FED-et kell-e majd követni.

A hazai monetáris hatóság feltehetőleg nem érdekelt a forint erősítésében, ezt sugallja a kamatpolitika, valamint az is, hogy leginkább az exportot szeretnék támogatni, így a külkereskedelmi többletben felhalmozott euró megfelelő védőhálót adhat. Nem mellesleg az MNB így még árfolyamnyereséget is elér.

A kamatok azonban rekord alacsonyan tartózkodnak, így komolyabb eredmény már nem érhető el a kötvényeken, viszont egy kötvénypiaci turbulencia akár komolyabb veszteséget is okozhat, igaz, ha valaki lejáratig tartja az adott kötvényt, akkor csak átmenetileg.

Hazai állampapír-piaci összhozam indexek alakulása 2013-tól 2015 decemberéig:



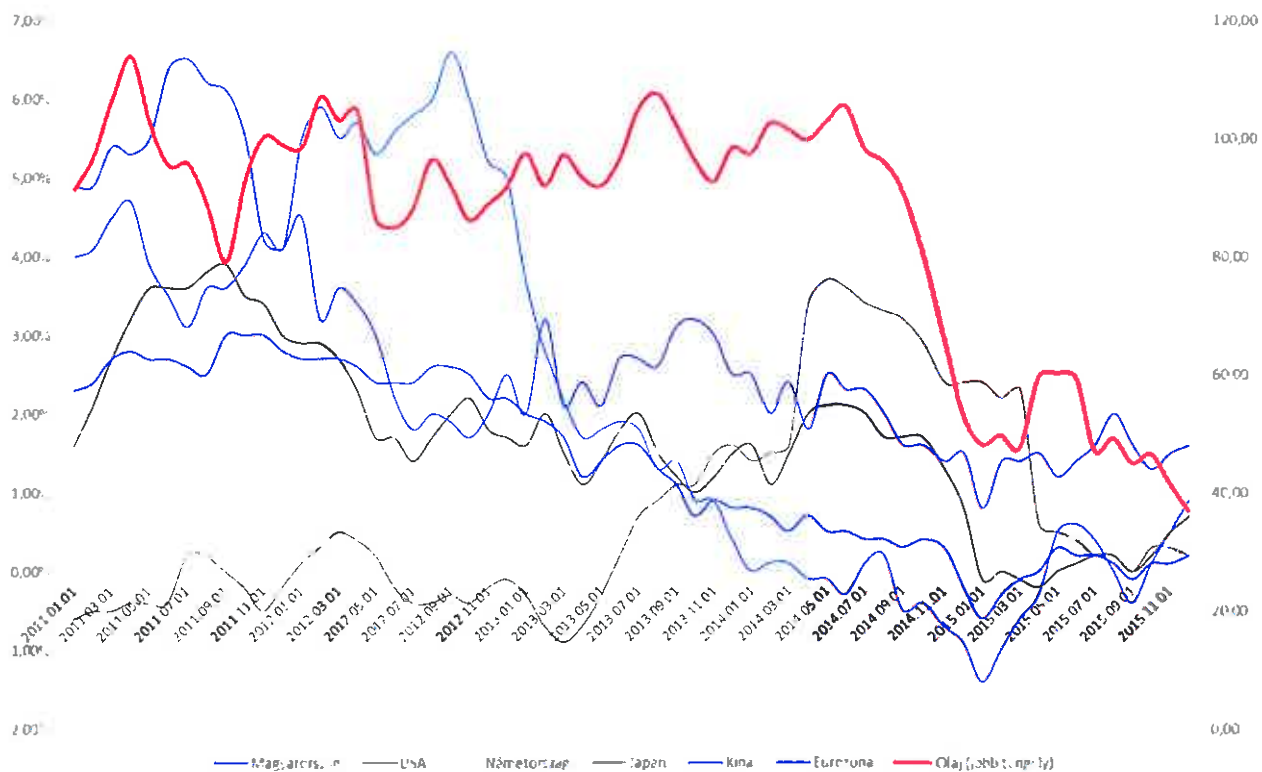
2. Inflációs folyamatok – újabb negatív rekordok

2015 ott folytatódott ahol 2014 befejeződött és a jegybankok legnagyobb problémája továbbra is az, hogy gyenge a hitelezés, és nincs értékelhető, számottevő infláció. Ezt a folyamatot nehezítettet, hogy az olaj 2014 év végén jelentős esésbe kezdett, ami rendkívül negatívan érinti a pénzromlás ütemét, hiszen az energiahordozó ára szinte mindenbe beépül, így azt láthattuk, hogy az inflációs mutatók 2015 második negyedétől régen látott minimumokat ütnek.

A fekete arany árfolyama 100 dollár közeli értékről bőven 40 dollár alá esett az elmúlt egy évben és így az Eurozóna és az USA is jelentős deflációs folyamatoktól szenvedett. Mindez valamikor 2015 őszén kezdett megváltozni, ahogy azt az ábra is illusztrálja, de ez még nem szignifikáns annyira, hogy valóban fordulatot jelezzünk előre.

Érdekes, hogy Japánban a rendkívül támogató monetáris politika mellett sem látható infláció, sőt a 2014 márciusi megugrás, ami a forgalmi adó komolyabb emelése okozott, 2015 közepére teljesen kiárazódott, azaz nem csak a monetáris stimulus, de ez utóbbi hatásági áremeléssel karöltve sem hozta meg a várva várt fordulatot.

Az infláció és az olaj árfolyam alakulása 2011-2015



3. Gazdasági növekedés

2015 év végén az IMF az alábbi táblázatban foglalt gazdasági (GDP) növekedéssel számolt. Ennek megfelelően a hazai gazdaság körülbelül 2,8% és 2,5% között nőhet, és a fejlett piacokon továbbra is az USA lesz a meghatározó erő. Itt 2,5%-os növekedést prognosztizálnak, és ennek a felét, háromnegyedét érheti el az Eurozóna, karöltve Németországgal, valamint 1% alatti növekedést Japán. A rendkívül laza monetáris politika mellett mindezek nem túl impresszív számok, így túl nagy előrelépésre egyik ország esetében sem számítunk, inkább óvatos, enyhe javulásra.

Mindez a múltban is megfigyelhető volt, az USA 2013-ban 1,5%-al, míg 2014-ben 2,4%-al tudott növekedni, viszont ez Eurozónában 2013-ban 0,3%-os visszaesést mértek, így az ECB monetáris ösztönzése érthető is.

A Magyar Nemzeti Bank 2016-ra vonatkozóan 2,5%-os GDP növekedéssel és 2,6%-os inflációval kalkulál.

Magyarország a jelentős EU-s források végett az Eurozóna élbolyában végzett 2014 és 2015-ben is, azonban kérdéses, hogy mi lesz a gazdaság sorsa, amennyiben a források elapadnak.

Dátum	USA	Németország	Eurózána	Japán	Magyarország
2005.12.31	3,3	0,7	1,7	1,3	3,9
2006.12.31	2,7	3,7	3,2	1,7	4,0
2007.12.31	1,8	3,3	3,0	2,2	1,3
2008.12.31	-0,3	1,1	0,5	-1,0	0,7
2009.12.31	-2,8	-5,6	-4,6	-5,5	-6,6
2010.12.31	2,5	4,1	2,0	4,8	1,2
2011.12.31	1,6	3,7	1,6	-0,5	1,7
2012.12.31	2,2	0,4	-0,8	1,8	-1,6
2013.12.31	1,5	0,3	-0,3	1,6	1,5
2014.12.31	2,4	1,6	0,9	-0,1	3,6
2015.12.31	2,5	1,6	1,5	0,6	2,8
2016.12.31	2,5	1,8	1,6	1,1	2,4
2017.12.31	2,5	1,7	1,8	0,7	2,5

4. Magyar részvénypiac

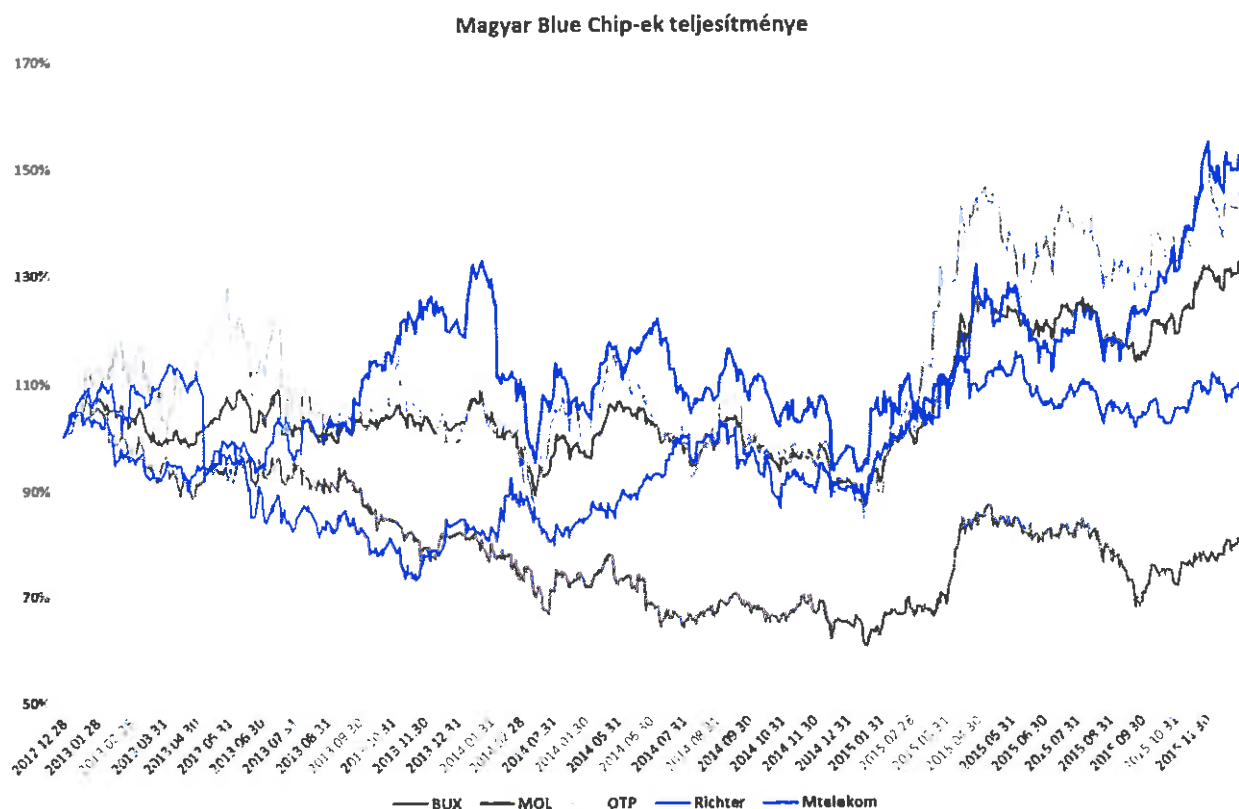
2015-ben jó vet zárt a hazai részvénypiac, és bár nem mind a négy blue-chippel lehetett jelentős hozamot elérni, az összkép mindeképpen biztató.

A BUX +43%-nál zárta az évet és jelentős emelkedést tudott elérni a Richter papírja. A hazai gyógyszergyár volt a befektetők abszolút kedvence, ami leginkább annak köszönhető, hogy a vállalat engedélyt kapott a Cariprazine nevezetű, depressziót kezelő gyógyszer amerikai forgalmazására. Ez a lépés egy hosszabb út egyik eredménye, mely során a vállalat megpróbál a korábbi FÁK értékesítési területéből kilépni, és komolyabb piaci részesedést szeretne elérni az USA-ban, vagy éppen Latin-Amerikában. Ez a termékértékesítést jól diverzifikálja, így a vállalat sokkal könnyebben átéli egy-egy régió visszaesését, mint ahogy az Oroszország esetén is láthattuk.

A második kedvenc az OTP volt a hazai piacon. Az év során a Magyar Állam kiszállt a legnagyobb hazai bankból, részvényeit értékesítette, de a bankpapír több éves csúcson fejezte be az évet. Bár bizonyos területeken, mint például az ukrainai, román, vagy orosz érdekeltségeknél még bőven merültek fel gondok, összességében pozitív fundamentumokról adott hírt a vállalat, és ezt díjazták a befektetők. A további kamatcsökkentés negatívan érintheti a bankot a szűkülő kamatmarzsok miatt, azonban ezt ellensúlyozhatja, ha tényleg beindul itthon a hitelezés.

A Magyar Telekom nem sok jóra számított, és számíthat a közeljövőben. Az EU-s jogharmonizációnak köszönhetően 2016 nyarától folyamatosan eltörlésre kerülnek a romaineng díjak, így akár az is megvalósulhat, hogy nem hazai, hanem nemzetközi szolgáltató biztosítja a telekommunikációs hozzáférést a felhasználóknak. Ez a döntés könnyen a telekommunikációs szektor kannibalizációjához is vezethet, ahol nem köteles senki sem szerződni a Magyar Telekommal, hanem annak anyavállalatánál is megteheti ezt. Ez egyértelműen negatív hír a vállalat szempontjából. Ami ezt ellensúlyozhatja az az osztalék illetve annak növelése, és a jelenlegi kamatkörnyezetben nem lenne nehéz felülteljesíteni a 10 éves magyar hozamot, amely 2015 év végén 3,3%-on állt.

A MOL, annak ellenére, hogy nem csak kitermeléssel foglalkozik, a finomítói részleg nem tudta az alacsony olajárak miatti hangulatot ellensúlyozni. Továbbá bizonyos közel-keleti projektek leírása is jelentős pénzügyi terhet rótt a vállalatra, így bár sokan magasabbra értékelték az energetikai cég fair értékét, számottevően nem tudott 2015-ben emelkedni a MOL árfolyama.



5. Globális részvénypiac számokban

2015-ben egyértelműen az európai részvényindexek voltak a favoritok. Innen is kiemelkedett hazánk tőzsdéje, ahol több mint 40%-os hozamot lehetett elérni. A Magyar eszközökből kezdtek kiárazódni a korábbi szektorális adók, a magas külföldi eladósodottság miatti félelem, így a befektetők egyértelműen megkedvelték a BUX-ot. Ezzel pont ellentétes folyamatok zajlottak a lengyeleknél, ahol épp most kezdik bevetni azokat a politikai eszközöket, amelyek miatt a magyar piacot sokáig kerülték a befektetők. A nem túl piacbarát lengyel kormányzat épp szektorális adók bevezetésén dolgozik, valamint nem rendezték még a svájci frankban denominált lakossági hitelek sorsát sem, így egész 2015-ben nyomott volt a hangulat a lengyel parketten.

Az Európai Központi Bank monetáris politikájának köszönhetően az európai indexek jól teljesítettek még annak ellenére is, hogy 2015 nyár vége, ősz eleje komolyabb korrekciót tartogatott. Kiemelkedő erősödések van túl a német DAX és az olasz FTSE MIB index is.

A tengeren túli indexek közül a technológiai papírok tudtak említésre méltó hozamot elérni, a legtöbb szektorban egész évben sávozásnak lehettünk tanúi, viszont figyelemre méltó volt a kis kapitalizációjú papírok egész éves alulteljesítése, amely a piac egészére nézve nem hordoz jó információt.

Részvénytőcok		2013	2014	2015
Régió	index	hozam	hozam	hozam
USA	S&P 500	29,60%	11,39%	-0,73%
USA	S&P Midcap 400	31,57%	8,19%	-3,71%
USA	NASDAQ	38,32%	13,40%	5,73%
USA	Russell 2000	37,00%	3,53%	-5,71%
EMU	EuroStoxx 50	17,95%	1,20%	3,85%
Németország	DAX	25,48%	2,65%	9,56%
UK	FTSE 100	14,43%	-2,71%	-4,93%
Franciaország	CAC 40	17,99%	-0,54%	8,53%
Olaszország	FTSE MIB	16,56%	0,23%	12,66%
Svájc	SMI	20,24%	9,51%	-1,84%
Japán	Nikkei 225	56,72%	7,12%	9,07%
Lengyelország	WIG 20	-7,05%	-3,54%	-19,72%
Csehország	PX index	-4,78%	-4,28%	1,02%
Magyarország	BUX	2,15%	-10,40%	43,81%

V. Az alap teljesítményének értékelése 2015-ben

Az év során az alap -0,14%-os hozamot ért el a 2015. november 27. és 2015. december 31. közötti időszakban. A benchmark hozama ezen időszak alatt 0,08% volt.

Az Alap 2015 novemberében alakult, így az év utolsó hónapja a portfólió feltöltésével, a befektetési mix kialakításával telt el. Mivel az év utolsó hónapjaiban az Alapkezelő több alapjában is lecsökkentette a kockázatos kitettséget, az illikvid decemberi piacok, és az általános piaci trendeknek megfelelően, az Alap jelentős eredményt még nem ért el.

Az Alapkezelő működésében a 2015. pénzügyi évben nem voltak olyan változások, jelentős üzleti események, amelyek a 2015-es év során akár az Alap működését, akár annak befektetési politikájának alakulását jelentősen befolyásolhatták volna.

Equilor Alapkezelő Zrt.

H-1037 Budapest
Mihályvidéi utca 2/c
Asz: 23838442-2-41
3



Equilor Alapkezelő Zrt.

NYILATKOZAT

Az EQUILOR Alapkezelő Zrt. (székhely: 1037 Budapest, Montevideo u. 2/C., Cg. 01-10-047344), mint az EQUILOR Optimus Befektetési Alapba Fektető Alap (továbbiakban: Alap) nevében eljáró alapkezelő akként nyilatkozik, hogy az Alap 2015. évi jelentése a valóságnak megfelelő adatokat tartalmaz és nem hallgat el olyan tényeket, amely az alapkezelő helyzetének megítélése szempontjából jelentőséggel bír.

Budapest, 2016. április 27.

Equilor Alapkezelő Zrt.

H-1037 Budapest
Montevideo utca 2/c
Asz.: 23838442-2-41
3



EQUILOR Alapkezelő Zrt.

Venilia Vellum

Független Könyvvizsgálói Jelentés

Az EQUILOR Alapkezelő Zrt. részére

Az éves beszámolóról készült jelentés

Elvégeztük az EQUILOR Optimus Befektetési Alapba Fektető Alap (továbbiakban „az Alap”) mellékelt 2015. évi éves beszámolójának a könyvvizsgálatát, amely éves beszámoló a 2015. december 31-i fordulónapra elkészített mérlegből – melyben az eszközök és források egyező végösszege 186.017 EFt, a 2015. november 27. és 2015. december 31. közötti időszakra vonatkozó eredmény 496 EFt veszteség –, és az ezen időponttal végződő időszakra vonatkozó eredménykimutatásból, valamint a számviteli politika meghatározó elemeit és az egyéb magyarázó információkat tartalmazó kiegészítő mellékletből áll.

A vezetés felelőssége az éves beszámolóért

Az EQUILOR Alapkezelő Zrt. igazgatósága (továbbiakban „vezetés”) felelős az éves beszámolónak a magyar számviteli törvényben foglaltakkal összhangban történő elkészítéséért és valós bemutatásáért, valamint az olyan belső kontrollokért, amelyeket a vezetés szükségesnek tart ahhoz, hogy lehetővé váljon az akár csalásból, akár hibából eredő lényeges hibás állításoktól mentes éves beszámoló elkészítése.

A könyvvizsgáló felelőssége

A mi felelősségünk az éves beszámoló véleményezése az elvégzett könyvvizsgálat alapján. Könyvvizsgálatunkat a magyar Nemzeti Könyvvizsgálati Standardokkal és a könyvvizsgálatra vonatkozó – Magyarországon érvényes – törvényekkel és egyéb jogszabályokkal összhangban hajtottuk végre. Ezek a standardok megkövetelik, hogy megfeleljünk az etikai követelményeknek, valamint hogy a könyvvizsgálatot úgy tervezzük meg és hajtsuk végre, hogy kellő bizonyosságot szerezzünk arról, hogy az éves beszámoló mentes-e a lényeges hibás állításoktól.

A könyvvizsgálat magában foglalja olyan eljárások végrehajtását, amelyek célja könyvvizsgálati bizonyítékot szerezni éves beszámolóban szereplő összegekről és közzétételekről. A kiválasztott eljárások - beleértve az éves beszámoló akár csalásból, akár hibából eredő, lényeges hibás állításai kockázatának felméréseit is - a mi megítélésünktől függenek. A kockázatok ilyen felmérésekor az éves beszámoló gazdálkodó egység általi elkészítése és valós bemutatása szempontjából releváns belső kontrollt azért mérlegeljük, hogy olyan könyvvizsgálati eljárásokat tervezzünk meg, amelyek az adott körülmények között megfelelőek, de nem azért, hogy a gazdálkodó egység belső kontrolljának hatékonyságára vonatkozóan véleményt mondjunk. A könyvvizsgálat magában foglalja továbbá az alkalmazott számviteli politikák megfelelőségének és a vezetés által készített számviteli becslései ésszerűségének, valamint az éves beszámoló átfogó bemutatásának értékelését is.

Meggyőződésünk, hogy a megszerzett könyvvizsgálati bizonyíték elegendő és megfelelő alapot nyújt a könyvvizsgálói véleményünk megadásához.

Vélemény

Véleményünk szerint az éves beszámoló megbízható és valós képet ad az EQUILOR Optimus Befektetési Alapba Fektető Alap 2015. december 31-én fennálló vagyoni és pénzügyi helyzetéről, valamint a 2015. november 27. és 2015. december 31. közötti időszakra vonatkozó jövedelmi helyzetéről a magyar számviteli törvényben foglaltakkal összhangban.

Az üzleti jelentésről készült jelentés

Elvégeztük az EQUILOR Optimus Befektetési Alapba Fektető Alap mellékelt 2015. évi üzleti jelentésének vizsgálatát.

A vezetés felelős az üzleti jelentésnek a magyar számviteli törvényben foglaltakkal összhangban történő elkészítéséért. A mi felelőségünk ezen üzleti jelentés és az ugyanazon üzleti évre vonatkozó éves beszámoló összhangjának megítélése. Az üzleti jelentéssel kapcsolatos munkánk az üzleti jelentés és az éves beszámoló összhangjának megítélésére korlátozódott és nem tartalmazta egyéb, az Alap nem auditált számviteli nyilvántartásaiból levezetett információk áttekintését.

Véleményünk szerint az EQUILOR Optimus Befektetési Alapba Fektető Alap 2015. évi üzleti jelentése az EQUILOR Optimus Befektetési Alapba Fektető Alap 2015. évi éves beszámolójának adataival összhangban van.

Budapest, 2016. április 27.

Venilia Vellum Könyvvizsgáló és Adótanácsadó Kft.

Cgisz: 01-09-566797

Nyilvántartásba-vételi száma: T000340

Címe: 1026 Budapest Szilágyi Erzsébet fasor 79.

Bukri Rózsa

Kamarai tag könyvvizsgáló

Kamarai tagsági szám: E-001130

H - KE - III - 1 0 2 5 / 2 0 1 5

MNB engedély száma

2 0 1 5 / 1 1 / 2 7

MNB engedély dátuma

Alapkezelő: Equilor Alapkezelő Zrt.

Forgalmazó: Raiffeisen Bank Zrt.

Letétkezelő: Raiffeisen Bank Zrt.

EQUILOR Optimus Befektetési Alapba Fektető Alap

a vállalkozás megnevezése

1037 Budapest Montevideo u. 2/C.

a vállalkozás címe

2015 . évi

Éves beszámoló

Budapest, 2016. április 27.

P.H.

Equilor Alapkezelő Zrt.

H-1037 Budapest
Montevideo utca 2/c
Asz: 23838442-2-41
3


Equilor Alapkezelő Zrt.

H - KE - III - 1 0 2 5 / 2 0 1 5

MNB engedély száma

2 0 1 5 / 1 1 / 2 7

MNB engedély dátuma

2015 . évi

EQUILOR Optimus Befektetési Alapba Fektető Alap

MÉRLEG


MÉRLEG Eszközök (aktívák)

adatok eFt-ban

Sor-szám	A tétel megnevezése	2015.11.27	Előző év(ek) módosításai	2015.12.31
a	b	c	d	e
01.	A. Befektetett eszközök (02. sor)	0	0	0
02.	I ÉRTÉKPAPÍROK (03+04 sor)	0	0	0
03.	1 Értékpapírok			
04.	2 Értékpapírok értékelési különbözete (05 + 06 sor)	0	0	0
05.	a/ kamatokból, osztalékokból			
06.	b/ egyéb			
07.	B. Forgóeszközök (08.+13.+18. sor)	202,000	0	186,017
08.	I KÖVETELÉSEK (09+10+11+12 sor)	0	0	0
09.	1 Követelések			
10.	2 Követelések értékesítése (-)			
11.	3 Külföldi pénzürtékre szülő követelések értékelési különbözete			
12.	4 Forintkövetelések értékelési különbözete			
13.	II ÉRTÉKPAPÍROK (14 ~15 sor)	0	0	150,440
14.	1 Értékpapírok			150,000
15.	2 Értékpapírok értékelési különbözete (16 +17 sor)	0	0	440
16.	a) kamatokból, osztalékokból			
17.	b) egyéb			440
18.	III PÉNZESZKÖZÖK (19+20 sor)	202,000		35,577
19.	1 Pénzeszközök	202,000		35,577
20.	2 Valuta, devizabetét értékelési különbözete			
21.	C. Aktív időbeli elhatárolások (22.+23. sor)	0	0	0
22.	1 Aktív időbeli elhatárolások			
23.	2 Aktív időbeli elhatárolások értékesítése (-)			
24.	D. Származtatott liqyetek értékelési különbözete			
25.	ESZKÖZÖK ÖSSZESEN (01.+07.+17.+21.+24. sor)	202,000	0	186,017
26.	E. Saját tőke (27.+30. sor)	202,000	0	185,549
27.	I INDULÓ TŐKE (28.+29. sor)	202,000	0	185,834
28.	a) kibocsátott befektetési jegyek névértéke	202,000		387,834
29.	b) visszavásárolt befektetési jegyek névértéke (-)			-202,000
30.	II. TŐKEVÁLTOZÁS (TŐKENÖVEKMÉNY) (31 +32 +33 +34 sor)	0	0	-285
31.	a) visszavásárolt befektetési jegyek bevonási értékülönözete			-229
32.	b) értékelési különbözlet tartaléka			440
33.	c) előző év(ek) eredménye			0
34.	d) üzleti év eredménye			-496
35.	F. Céltartalékok			
36.	G. Kötelezettségek (37.+38.+39. sor)	0	0	0
37.	I HOSSZÚ LEJÁRATÚ KÖTELEZETTSEGEK			
38.	II ROVID LEJÁRATU KÖTELEZETTSEGEK			0
39.	III. KÜLFOLDI PÉNZÜRTÉKRE SZÖLÖ KÖTELEZETTSEGEK ÉRTEKELÉSI KÜLÖNBÖZETE			
40.	H. Passzív időbeli elhatárolások			468
41.	FORRÁSOK ÖSSZESEN (26.+35.+36.+40. sor)	202,000	0	186,017

Budapest, 2016 április 27

EQUILOR Alapkezelő Zrt.
 H-1037 Budapest
 Montevideo utca 2/c
 Asz: 23838442-2-41
 3


 Equilor Alapkezelő Zrt.

H	-	KE	-	III	-	1	0	2	5	/	2		0		1
---	---	----	---	-----	---	---	---	---	---	---	---	--	---	--	---

MNB engedély száma

2	0	1	5	/	1	1	/	2	7
---	---	---	---	---	---	---	---	---	---

MNB engedély dátuma

2015 . évi


EQUILOR Optimus Befektetési Alapba Fektető Alap**"A" EREDMÉNYKIMUTATÁS**

adatok eFt-ban

Sor- szám	A tétel megnevezése	2015.11.27	Előző év(ek) módosításai	2015.12.31
a	b	c	d	e
I.	PÉNZÜGYI MŰVELETEK BEVÉTELEI	0		39
II.	PÉNZÜGYI MŰVELETEK RÁFORDÍTÁSAI	0		7
III.	EGYÉB BEVÉTELEK	0		0
IV.	MŰKÖDÉSI KÖLTSEGEK	0		506
V.	EGYÉB RÁFORDÍTÁSOK	0		22
VI.	RENDKÍVÜLI BEVÉTELEK	0		0
VII.	RENDKÍVÜLI RÁFORDÍTÁSOK	0		0
VIII.	FIZETETT, FIZETENDŐ HOZAMOK	0		0
IX.	TÁRGYÉVI EREDMÉNY	0	0	-496

Budapest, 2016. április 27.

Equilor Alapkezelő Zrt.
H-1037 Budapest P.H.
Montevideo utca 2/c
Asz: 23838442-2-41
3


Equilor Alapkezelő Zrt.

2015
KIEGÉSZÍTŐ MELLÉKLET

TARTALMA:

I. ÁLTALÁNOS RÉSZ

II. SPECIFIKUS ADATOK


- II./1. KÖVETELÉSEK
- II./2. TÁRGYÉVBEN ELSZÁMOLT ÉRTÉKVESZTÉS
- II./3. AKTÍV IDŐBELI ELHATÁROLÁSOK
- II./4. HOSSZÚ LEJÁRATÚ KÖTELEZETTSÉGEK. RÖVID LEJÁRATÚ KÖTELEZETTSÉGEK
- II./5. ESZKÖZ/FORRÁS ÁTCSOPORTOSÍTÁS
- II./6. PASSZÍV IDŐBELI ELHATÁROLÁSOK

III. TÁJÉKOZTATÓ ADATOK

- III./1. MŰKÖDÉSI KÖLTSÉGEK
- III./2. SPECIÁLIS ÉS MÉRLEGEN KÍVÜLI KÖTELEZETTSÉGEK
- III./3. A MÉRLEG-FORDULÓNAPI ESZKÖZ-ÁLLOMÁNY
- III./4. PORTFÓLIÓ JELENTÉS
- III./5. CASH FLOW
- III./6. EGYEZTETŐ TÁBLA

Budapest, 2016. április 27.

Equilor Alapkezelő Zrt
H-1037 Budapest
Montevideo utca 2/c
Asz: 23838442-2-41
3.


Equilor Alapkezelő Zrt

I. ÁLTALÁNOS RÉSZ

Az alapot az Equilor Alapkezelő Zrt. kezeli és képviseli, amely 100 MFt jegyzett tőkével 2012. január 31-én alakult. A Társaság üzleti tevékenységét ténylegesen 2012. február 1-ével kezdte meg.

Székhelye: 1037 Budapest, Montevideo u 2/C.

Cégmentés száma: 01-10-047344

Közzétételi hely: www.eqa.hu

Az alapkezelő képviseletében az alap beszámolójának aláírására jogosultak:

Pillár Zsolt

1136 Budapest, Balzac utca 43.

A könyvvizsgálatot a Venilia Vellum Kft., székhely: 1026 Budapest Szilágyi Erzsébet fasor 79., regisztrációs száma: Magyar Könyvvizsgálói Kamara 000340 végezte.

Könyvvizsgáló által felszámított könyvvizsgálói díj 2015. évben 254.000 Ft.

A könyvviteli szolgáltatás körébe tartozó feladatok irányításáért, vezetéséért felelős személy:

Neve: Jákói Balázs

Lakcíme: 1037 Budapest, Menedékház u. 122.

Regisztrációs száma: Magyar Könyvvizsgálói Kamara 003239

Számviteli politika

A számviteli politika fő vonásai

Az Alap számviteli politikáját a számviteli törvény és a befektetési alapok beszámoló készítési és könyvvezetési kötelezettségének sajátosságairól szóló 215/2000. (XII. 11.) kormányrendelet alapján alakította ki.

Az Alap kettős könyvvitelt vezet, éves beszámolót készít, melynek része a mérleg, az eredménykimutatás, a kiegészítő melléklet és a Cash flow-kimutatás. Az Alap eszközeiről részletes nyilvántartást vezet, az értékpapírok értékelése az Alap kezelési szabályzatának megfelelően történik. Az értékpapírok nem realizált árfolyam különbözetét a tárgyévi eredmény nem tartalmazza, az közvetlenül a tőkenövekménnyel szemben kerül elszámolásra. A deviza, illetve valutakészletek ártékelési különbözete a tárgyévi eredmény nem tartalmazza, az szintén közvetlenül a tőkenövekménnyel szemben kerül kimutatásra.

A befektetési jegyek napi folyóáron kerülnek eladásra, illetve visszavásárlásra. A forgalmazás névértékben az induló tőkét, a befektetési jegyek névértéke és folyóára közötti értékelésből adódó -különbözet a tőkenövekményt változtatja. Az összehasonlíthatóság elve érdekében a mérlegben és az eredménykimutatásban az előző évi adatok a rendelet előírásainak megfelelő bontásban szerepelnek.

A beszámoló szempontjából lényeges és jelentős hiba

Jelentős hiba - ami szükségessé teszi a háromhasábos beszámoló elkészítését - az a hiba, melyet ellenőrzés vagy önellenőrzés tár fel, és beszámolóval lezárt évre vonatkozik, a hibák és hibahatások előjeltől független együttes értéke pedig meghaladja az ellenőrzött üzleti év mérleg-főösszegének

EQUILOR Optimus Befektetési Alapba Fektető Alap

2%-át, illetve ha a mérlegfőösszeg 2%-a nem haladja meg az 1 millió forintot, akkor az 1 millió forintot.

A valuta és devizatételek évközi elszámolásának módja

Az Alap az évközi valuta és devizatételeket az MNB által közzétett a gazdasági esemény teljesítésének napjára szóló devizaárfolyamon számítja át forintra.

A valutában és devizában fennálló eszközök és kötelezettségek év végi értékelése

Az Alap a valutában és devizában fennálló eszközöket és kötelezettségeket az év végi értékelés során az MNB által közzétett a mérleg fordulónapjára szóló devizaárfolyamon értékeli.

A mérleghez kapcsolódó kiegészítések:

A saját tőke induló tőkéből és tőkenövekményből áll. Az induló tőke az alakuláskori és a későbbi forgalmazásból származó befektetési jegyek kibocsátását tartalmazza névértéken.

A tőkenövekményt a tárgyév eredménye, valamint az értékpapírok és a befektetési jegyek értékelési különbözete teszi ki.

A passzív időbeli elhatárolások a tárgyévet terhelő kötelezettségeket tartalmazza.

Az eredménykimutatáshoz kapcsolódó kiegészítés:

A pénzügyi műveletek bevételei a tárgyévben realizált és nem realizált kamatokat tartalmazza. Az elszámolt működési költségeket külön táblázat részletezi költségnemenként, a kimutatás a tárgyidőszak végéig pénzügyileg rendezett összegeket is tartalmazza.

Egyéb

Az Alap befektetési jegyeinek névértéke: 1 Ft, azaz egy forint.

Az alapnál kölcsönbe adott, illetve kölcsönbe vett értékpapírok, kapott és adott fedezetek, biztosítékok, óvadékok, garancia- és kezességvállalások mérlegfordulókor nem voltak.

Az alapnál peres ügyek, vagy egyéb mérlegen kívüli kötelezettségek nem voltak.

II./1. KÖVETELÉSEK

	2015.11.27 eFt	2015.12.31 eFt
Követelések áruszállításból és szolgáltatásból (vevők)		
Adott előlegek		
Forgalmazási számlák	0	0
Értékpapírforgalmazók pénzszámla		
Egyéb követelések	0	0
Követelések értékvesztése		
Összes követelés	0	0

II./2. TÁRGYÉVBEN ELSZÁMOLT ÉRTÉKVESZTÉS

	2015.11.27 eFt	2015.12.31 eFt
Számvitelben elszámolt értékvesztés	0	0

Értékvesztés nem került elszámolásra.

EQUILOR Optimus Befektetési Alapba Fektető Alap**AKTÍV IDŐBELI ELHATÁROLÁSOK**

	2015.11.27	2015.12.31
	eFt	eFt
	0	0
Aktív időbeli elhatárolások összesen:	0	0

HOSSZÚ LEJÁRATÚ KÖTELEZETTSÉGEK

	2015.11.27	2015.12.31
	eFt	eFt
Hosszú lejáratú kötelezettségek az alapkezelővel szemben		
Egyéb hosszú lejáratú kötelezettségek		
Összes hosszú lejáratú kötelezettség	0	0

RÖVID LEJÁRATÚ KÖTELEZETTSÉGEK

	2015.11.27	2015.12.31
	eFt	eFt
Kapott előlegek		
Kötelezettségek áruszállításból és szolgáltatásból (szállítók)	0	
Rövid lejáratú kötelezettségek az alapkezelővel szemben		
ÁFA kötelezettség		
Egyéb rövid lejáratú kötelezettségek		
Összes rövid lejáratú kötelezettség	0	0

ESZKÖZ/FORRÁS ÁTCSOPORTOSÍTÁS

	2015.11.27 eFt	2015.12.31 eFt
Átcsoportosítás az egyéb kötelezettségek közé összesen:	0	0

**HOSSZÚ LEJÁRATÚ KÖTELEZETTSÉGEK KÖZÜL ÁTSOROLÁS
RÖVID LEJÁRATÚ KÖTELEZETTSÉGEK KÖZÉ**

	2015.11.27 eFt	2015.12.31 eFt
Átsorolás rövid lejáratú kötelezettségek közé összesen:	0	0

PASSZÍV IDŐBELI ELHATÁROLÁSOK

	2015.11.27	2015.12.31
	eFt	eFt
Felügyeleti díj	0	11
Letétkezelői díj	0	8
KELER díj	0	57
Könyvvizsgálói díj	0	254
Könyvelési díj	0	116
Különadó	0	22
Passzív időbeli elhatárolások összesen:	0	468

MŰKÖDÉSI KÖLTSÉGEK

Megnevezés		2015.11.27	2015.12.31
		eFt	eFt
	0	0	7
Letétkezelői díj		0	11
Felügyeleti díj		0	254
Könyvvizsgálói díj		0	1
Bankköltség		0	57
Egyéb költség		0	176
Működési költség összesen		0	506

SPECIÁLIS ÉS MÉRLEGEN KÍVÜLI KÖTELEZETTSÉGEK

	2015.11.27 eFt	2015.12.31 eFt
5 évnél hosszabb lejáratú kötelezettségek	nincs	nincs
Zálogjoggal, vagy hasonló joggal biztosított kötelezettségek	nincs	nincs
Környezetvédelmi eszközök, jelenlegi és jövőbeni környezetvédelmi kötelezettségek	nincs	nincs
Jövőbeni bérleti díj fizetési kötelezettség (tartós bérlet)	nincs	nincs
Egyéb mérlegen kívüli tételek	nincs	nincs

EQUILOR Optimus Befektetési Alapba Fektető Alap

A MÉRLEG-FORDULÓNAPI ESZKÖZ-ÁLLOMÁNY

2015. évi

Értékpapír	Névérték / eredeti devizában	Beszerezési érték/KSZÉ (eFt)	Értékkülönbözet (eFt)	Piaci érték (eFt)
Befektetési Jegy				
EQUILOR Közép-európai Részvény Bef. Alap Befektetési Jegy HUF	8,960,380	7,500	266	7,766
Equilor Fregatt Prémium Kötvény Befektetési Alap Befektetési Jegy HUF	50,239,811	60,000	274	60,274
EQUILOR Noé Nemzetközi Részvény Befektetési Alap Befektetési Jegy HUF	7,911,275	7,500	59	7,559
Equilor Pillars Származtatott Befektetési Alap Befektetési Jegy HUF	64,796,103	75,000	159	74,841
Értékpapír összesen				
HU értékpapír összes HUF	131,907,569	150,000	440	150,440

PORTFÓLIÓ JELENTÉS

Alapadatok

Alap neve EQUILOR Optimus Befektetési Alapba Fektető Alap (kódszám: 1111-651)
 Alapkezelő neve Equilor Alapkezelő Zrt
 Előkezelő neve Raiffeisen Bank Zrt
 NEE számítás típusa Napi

Tárgynap (T)	2016.12.31
Saját tőke (FT)	185.570.374
Egy jegyre jutó NEE	0,9986
Darabszám (db)	185.634.109

A tárgynapra netto eszközök meghatározása

I	KÖTELEZETTSÉGEK			Osszeg/Érték (eFt)	(%)
I.1	Hitelállomány (összes)	Hitelező	Futamidő	0	0%
I.2	Egyéb kötelezettségek (összes)			0	0%
	Alapkezelő díj miatt			0	-
	Letétkezelő díj miatt			0	-
	Bizományviselő díj miatt			0	-
	Forgalmazási költség miatt			0	-
	Könyvelési díj miatt			0	-
	Normatív költségek miatt			0	-
	Költségköltségek elszámolt egyéb tétel miatt			0	-
	Egyéb - nem költség alapú - kötelezettség			0	-
I.3	Celarányok (összes)			0	-
I.4	Passzív időbeli elhatárolások (összes)			468	100%
	Kötelezettségek összesen:			468	100%

II.	ESZKÖZÖK				(%)
II.1	Folyószámla készpénz (összes)			177	0,10%
II.2	Egyéb követelés (összes)			0	0,00%
II.3	Lekötött bankbetétek (összes)	Bank	Futamidő	35.400	19,03%
II.3.1	Max 3 hó lekötésű (összes)	Raiffeisen Bank Rt		35.400	100%
II.3.2	3 hónapnál hosszabb lekötésű (összes)				
II.4	Értékpapírok (összes)	Devizanem	Neveték	150.440	80,99%
II.4.1	Állampapírok (összes)				
II.4.1.1	Kötvények (összes)				
II.4.1.2	Kincstárjegyek (összes)				
II.4.1.3	Egyéb jegybankleves ep (összes)				
II.4.1.4	Külföldi állampapírok (összes)				
II.4.2	Gazdalkodói és egyéb hitelviszonyt megtestesítő ep				
II.4.2.1	Tőzsdére bevezetett (összes)				
II.4.2.2	Külföldi kötvények (összes)				
II.4.2.3	Tőzsdén kívüli (összes)				
II.4.3	Reszvények (összes)				
II.4.3.1	Tőzsdére bevezetett (összes)				
II.4.3.2	Külföldi részvények (összes)				
II.4.3.3	Tőzsdén kívüli (összes)				
II.4.4	Jelzáloglevelek (összes)				
II.4.4.1	Tőzsdére bevezetett (összes)				
II.4.4.2	Tőzsdén kívüli (összes)				
II.4.5	Befektetési jegyek (összes)	HUF	131.907,569	150.440	100%
II.4.5.1	Tőzsdére bevezetett (összes)				
II.4.5.2	Tőzsdén kívüli (összes)				
II.4.6	Kárpótlási jegy (összes)				
	Eszközök összesen:			186.017	100%

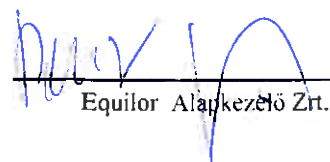
Az alappal kölcsönbe adott illetve kölcsönbe vett értékpapírok hozamra és tőke megővására tett ígert és adott fedezetek biztosítékok ötvédékek garancia- és kezességvállalások mérlegfordulókora nem voltak

CASH FLOW

		EFT	EFT
A tétel megnevezése		2014.12.31	2015.12.31
I.	Működési cash flow (01.-13. sorok)	0	-67
01.	Tárgyévi eredmény (befolyt bérleti díjak,kapott hozamok nélkül) +-		-535
02.	Elszámolt amortizáció +		
03.	Elszámolt értékvesztés és visszaírás +-		
04.	Elszámolt értékelési különbözet +-		-440
05.	Céltartalékképzés és felhasználás különbözete +-		
06.	Ingatlan befektetések értékesítésének eredménye +-		
07.	Értékpapír befektetések értékesítésének, beváltásának eredménye +-		
08.	Befektetett eszközök állományváltozása +-		
09.	Forgóeszközök állományváltozása +-		0
10.	Rövid lejáratú kötelezettségek állományváltozása +-		0
11.	Hosszú lejáratú kötelezettségek állományváltozása +-		
12.	Aktív időbeli elhatárolások állományváltozása +-		0
13.	Passzív időbeli elhatárolások állományváltozása +-		468
14.	Értékelési különbözet		440
II.	Befektetési cash flow (14.-19. sorok)	0	-149,961
14.	Ingatlanok beszerzése -		
15.	Ingatlanok eladása +		
16.	Befolyt bérleti díjak +		
17.	Értékpapírok beszerzése -		-150,000
18.	Értékpapírok eladása, beváltása +		
19.	Kapott hozamok +		39
III.	Finanszírozási cash flow (20.-26. sorok)	202,000	-16,395
20.	Befektetési jegy kibocsátás +	202,000	185,834
21.	Befektetési jegy kibocsátás során kapott apport -		
22.	Befektetési jegy visszavásárlása -		-202,000
23.	Befektetési jegyek után fizetett hozamok -		-229
24.	Hitel, illetve kölcsön felvétele +		
25.	Hitel, illetve kölcsön törlesztése -		
26.	Hitel, illetve kölcsön után fizetett kamat -		
IV.	PÉNZESZKÖZÖK VÁLTOZÁSA (I. +II. +III. sorok)	202,000	-166,423

Budapest, 2016. április 27.

P.H.
 Equilor Alapkezelő Zrt.
 H-1037 Budapest
 Montevideo utca 2/c
 Asz 23838442-2-41
 3



Equilor Alapkezelő Zrt.

EGYEZTETŐ TÁBLA

2015.12.31

Megnevezés	Főkönyv időpont	Főkönyv összeg (Ft)	NEE lista időpont	NEE lista összeg (Ft)	Eltérés (Ft)
Értékpapírok	2015.12.31	149.999.997	2015.12.31	150.440.024	- 440.027
Értékkülönbölés	2015.12.31	440.027	2015.12.31		440.027
Értékpapírok összesen:		150.440.025		150.440.024	1
Raftcsen Zrt HUF	2015.12.31	177.120	2015.12.31	177.194	- 74
Equilor számla	2015.12.31	2	2015.12.31		2
Pénzeszközök összesen:		177.122		177.194	72
Lekötött betét	2015.12.31	35.400.000	2015.12.31	35.400.000	-
Kamat (aktív időbeli elhatárolás)	2015.12.31	-	2015.12.31	-	-
Befektetési jegy forgalmazás	2015.12.31	-	2015.12.31	-	-
Értékpapír elszámolási számla	2015.12.31	-	2015.12.31	-	-
Szállítók	2015.12.31	-	2015.12.31	-	-
Passzív időbeli elhatárolás	2015.12.31	468.020	2015.12.31	446.844	- 21.176
Nettó eszközérték összesen:		185.549.126		185.570.374	21.248
Befektetési jegyek db	2015.12.31	185.834.109	2015.12.31	185.834.109	-
Egy befektetési jegy értéke		0.9985		0.9986	0.0001

EQUILOR Optimus Befektetési Alapba Fektető Alap

2015. évi üzleti jelentése

Dátum: 2016. április 27.

Az éves beszámoló az éves jelentés részét képezi

Készítette:

EQUILOR Alapkezelő Zrt.

Székhely: 1037 Budapest

Montevideo u. 2/C.

Cégjegyzékszám: 01-10-047344



A EQUILOR Alapkezelő Zrt. (székhely: 1037 Budapest, Montevideo u. 2/C., Cg. 01-10-047344) a kollektív befektetési formákról és kezelőikről, valamint egyes pénzügyi tárgyú törvények módosításáról szóló 2014. évi XVI. törvény 6. számú melléklete rendelkezéseinek megfelelően az alábbiakban tájékoztatja az EQUILOR Optimus Befektetési Alapba Fektető Alap (a továbbiakban: Alap) befektetési jegyeinek tulajdonosait a 2015. év működési eredményéről.

I. Az EQUILOR Optimus Befektetési Alapba Fektető Alap alapadatai

1. Az Alap elnevezése, típusa, fajtája

Az Alap a kollektív befektetési formákról és kezelőikről, valamint egyes pénzügyi tárgyú törvények módosításáról szóló 2014. évi XVI. törvény, illetve a tőkepiacról szóló 2001. évi CXX. törvény szerint Magyarországon, a befektetési jegyek típusát tekintve nyilvános forgalomba hozatal útján létrehozott, fajtáját tekintve nyíltvégű, határozatlan futamidejű értékpapír befektetési alap. Az Alap futamideje 2015. november 27-ével indult.

ISIN kód: HU0000715297

2. Az Alap működésében részt vevő szolgáltatók

Alapkezelő: EQUILOR Alapkezelő Zrt. (székhely: 1037 Budapest, Montevideo u. 2/C.)

Letétkezelő: a Raiffeisen Bank Zrt. (székhely: 1054 Bp. Akadémia utca 6.)

Könyvvizsgáló cég: a Venilia Vellum Könyvvizsgáló és Adótanácsadó Kft. (székhely: 1026 Budapest, Szilágyi Erzsébet fasor 79. fsz. 3)

Kijelölt könyvvizsgáló személy: Bukri Rózsa– MKVK nyilvántartási száma T-000340, MKVK tagsági igazolvány száma E-001130

Forgalmazók:

Raiffeisen Bank Hungary Zrt. (székhely: 1054 Bp. Akadémia utca 6.)

EQUILOR Befektetési Zrt. (székhely: 1037 Budapest, Montevideo u. 2/C.)

3. Az Alap által kibocsátott Befektetési jegyek jellemzői

A befektetési jegyek egy sorozatban kerültek kibocsátásra.

A befektetési jegyek névértéke 1,00 forint.

Az Alap nettó eszközértékét az Alapkezelő határozza meg.

Az Alap nettó eszközértéke minden Banki Munkanapra az Alap eszközeire vonatkozó lehető legfrissebb piaci árfolyam-információk alapján került meghatározásra.

Az eszközértékszámítás (lásd az Alap Tájékoztatóját és Kezelési Szabályzatát) szabványai szerint a mögöttes piaci folyamatokat tükrözve naponta kerültek kiszámításra és a befektetők számára publikálásra.

4. Az Alap hozama

Az Alap futamideje során nem fizetett hozamot tőkenövekménye terhére. Mivel az Alap nyíltvégű, ezért a Befektetési Jegy tulajdonosok az Alap tőkenövekményét a Befektetési Jegyek visszaváltása révén realizálhatják.

5. Az Alap részére igénybe vett hitel feltételei

Az Alap a tárgyidőszakban nem vett igénybe hitelt.

6. Az Alap közzétételi helyei

www.eqa.hu

www.kozzetetelek.hu

II. Az EQUILOR Optimus Befektetési Alapba Fektető Alap számszaki adatai

1. Vagyonkimutatás

A befektetési alap eszközeinek és forrásainak összetétele, a befektetési politikában meghatározott kategóriák szerint, a tárgyidőszak elején és végén, valamint az adott eszközök összes eszközön belüli aránya.

	2015.11.27		2015.12.31	
	Ft	%	Ft	%
átruházható értékpapírok	0	0,00%	150 440 024	81,07%
fix, változó kamatozású, vagy zéró kupon bankbetét(ek)	0	0,00%	35 400 000	19,08%
az alap saját devizanemében	0	0,00%		0,00%
származtatott ügylet(ek)	0	0,00%		0,00%
egyéb eszközök	202 000 000	100,00%	177 194	0,10%
összes eszköz	202 000 000	100,00%	186 017 218	100,24%
kötelezettségek és passzív időbeli elhatárolások	0	0,00%	-446 844	-0,24%
Nettó eszközérték	202 000 000	100%	185 570 374	100%

2. A forgalomban levő befektetési jegyek száma a tárgyidőszak elején és végén

2015.11.27	2015.12.31
202 000 000 db	185 834 109 db

A forgalomban lévő befektetési jegyek száma 16.165.891 darabbal csökkent az év végével. Ez 8,00%-os csökkenésnek felel meg.

3. Az egy befektetési jegyre jutó nettó eszközérték a tárgyidőszak elején és végén

2015.11.27		2015.12.31	
Nettó eszközérték	Egy jegyre eső nettó eszközérték	Nettó eszközérték	Egy jegyre eső nettó eszközérték
202 000 000	1	185 570 374	0,998581

Az időszakban az alap nettó eszközértéke 8,13%-kal csökkent, az egy jegyre jutó nettó eszközértéke pedig 0,14%-kal csökkent.

III. Mögöttes piaci folyamatok 2015-ben

1. Nemzetközi kitekintő

2015 mozgalmasra sikerült a tőzsdék és pénzpiacok történetében. Az év folyamán szinte minden piacon, legyen szó részvényekről, devizáról, kötvényekről vagy éppen nyersanyagokról, résen kellett lenni és szigorú kockázatkezelést kellett folytatni, hiszen a piacokon visszatért a rég nem látott volatilitás. Ennek köszönhetően viszonylag magasabb átlagot produkált, mint 2013, vagy 2014-ben. A S&P 500 opcióiból számított volatilitás átlaga 2013-ban és 2014-ben 14,23% és 14,17% volt, addig 2015-ben már 16,67%-re ugrott, ami közelít a hosszú távú, 20%-os átlaghoz.

2015 januárjában már arról szóltak az elemzések, hogy az amerikai jegybank szerepét betöltő FED szeptemberben emelni fogja az irányadó rátáját 25 bázisponttal, és ezzel hét év nulla kamatpolitika után egy új érába lépnek a tőkepiacok. Aztán az év első pár napja már hozta is a meglepetést, a svájci jegybank megszüntette évek óta fennálló devizapolitikáját és a svájci frankot többé nem kötötte az euróhoz. Erre a frank, mivel még mindig tartalék és menekülődevizának minősül, emelkedésbe kezdett. Bár a jegybank irányítói elmondták szinte minden fórumon, hogy a deviza túl erős, valahol 1,1 euró/svájci frank lenne az ideális, a piaccal nem tudtak harcba szállni, és a túlértékelt fizetőeszköz meg is tette a hatását, deflációt és gyenge gazdasági növekedést okozva az alpesi országban.

Még január végén az Európai Központi Bank (ECB) is hozzájárult a monetáris politika eszköztárához, és elindította az európai lazítást, amire már oly sokan oly régóta vártak. Ennek keretében havi 60 milliárd euróért vásárolnak kötvényeket, 2016 szeptemberéig, vagy ameddig az infláció nem éri el a 2%-os szintet. Ezt később, év végén kitölték, így 2017 márciusáig maradhat fent a likviditásbőség, de a mennyisége a korábban meghatározott összeg maradt. Ezt decemberben a piac kiábrándultan vette tudomásul, hiszen sokan az összeg pár milliárddal történő megnövelésére számítottak.

Az ECB januári döntése után az európai piacok új fokozatba kapcsoltak és a legtöbb piac komoly emelkedést tudott elérni a tavasz folyamán, valamint a jegybanki beavatkozásnak köszönhetően csökkent a változékonyság a félelem is a piacokon. Ennek következtében 20-30% között tudott emelkedni például a német DAX index, az Eurostoxx 50. Az ok nem csak abban keresendő, hogy a likviditásbőség az USA-ban is tőzsdei emelkedést eredményezett, hanem abban is, hogy az euró gyengülése az európai vállalatok profitabilitását növeli, ami a részvényárfolyamok emelkedésében csapódhat le.

Nyár elején a tavaszi optimizmust már felváltotta a kissé pesszimista hangulat, ugyanis ismét előtérbe került a görög helyzet. Igaz ez 2011-ben robbant ki, de megoldani nem tudták a döntéshozók, hacsak azt nem vesszük valamiféle előrelépésnek, hogy piaci intézményeknek, bankoknak már nem volt komoly kitétsége a mediterrán ország kötvényeiben. Azokat inkább nemzetközi intézmények, mint például az IMF vagy az EFSF, azaz az Európai Pénzügyi Stabilitási Intézmény tartotta „portfóliójában”. Mindezekről függetlenül a hitelek átstrukturálásában nem tudtak megegyezni a felek (a görögök és a trojka), így végső megoldásként a görög kormány népszavazást írt ki az esetről júliusban. A kérdés egyszerű volt, arra kellett választ adni, hogy akarja-e a nép a megszorításokat. Igaz ez a kezdeményezés csak formalitás volt, hiszen a népszavazás kiírásának időpontjában a görögöknek adott, döntési határidő már lejárt. Az eredmény persze borítékolható volt, de az esemény hamar háttérbe szorult, hiszen szembe jött egy sokkal fajsúlyosabb probléma, méghozzá Kína lassulásának képében.

A nyersanyagok már 2014 őszétől estek, ami alapvetően annak volt köszönhető, hogy Kína már nem fogyasztott annyit, mint korábban. 6-7%-os gazdasági növekedéshez sokkal kevesebb input szükséges, mint egy 10% felett prosperáló gazdasághoz. Természetesen a nyomott nyersanyag árakhoz az is hozzájárult, hogy a legtöbb, ebben a szektorban tevékenykedő vállalat tele van felesleges kapacitásokkal, hatalmas a túltermelés, ami annak a következménye, hogy a 2008 utáni nyersanyag emelkedésben a legtöbben elkezdtek hatalmas beruházásokat végrehajtani. Erre legegyszerűbb indikátor, ha megnézzük egy komolyabb, bányászati eszközöket gyártó vállalat számain, mint például a Caterpillar, és világosan látszik, hogy alig van az a földrész, ahol számottevő értékesítést tud produkálni 2013 óta. 2015 augusztusában a piac komoly esést szenvedett el, és pár nap leforgása alatt a német DAX index 18%-ot, az S&P500 10%-ot veszített az értékéből.

Ez a piaci turbulencia nem jött jól a FED szempontjából, hiszen küszöbön volt a szeptemberi, várva várt kamatemelés. A piaci esésre, és a fejlődő piacok gyengélkedésére hivatkozva azonban elnapolták a szigorítást, de kijelentette a vezető testület, hogy ha szükséges akár októberben is emelnek, de decemberben mindenképpen. Mivel a kommunikáció inkább támogató volt, és a piacok is mélyben voltak, elindult minden idők legjobb hónapja októberben. A piacok szinte megállás nélkül száguldottak vissza oda, ahonnan leestek a nyár végén, így a DAX index több mint 15%-ot, az S&P500 pedig 12%-ot tudott rallizni.

A kínai lassulás a döntéshozókat is lépésre kényszerítette, így a gyengülő export, valamint az országból kimenekülő vagyon miatt a júan gyengítésébe kezdett a világ legnagyobb országa. Erre van is lehetőségük, hiszen az ország devizatartaléka hatalmas, igaz 2015 év végéhez közeledve már megfigyelhető a szignifikáns csökkenés. Ez később még lehet probléma forrása.

Az őszt azonban más is beárnyékolta, hiszen kiderült, hogy a német Volkswagen az elmúlt 5 évben folyamatosan csal a tengerentúli káros-anyag kibocsátási teszteken, így az árfolyama néhány nap alatt 30-40%-ot esett, és az a „fertőzés” átkerült a többi autóiipari és autóiiparba beszállító cég részvényárfolyamára is. Később néhányuk jó vételnek bizonyult az esésben, de a Volkswagen ügy még megoldatlan, így kíváncsian várjuk a fejleményeket 2016-ban.

2015 december közepén a piacok új periódusba léptek, hiszen a FED végre, hét év után megemelte az irányadó rátát, így az már nem a 0 – 0,25%-os folyosóban, hanem 0,25-0,5% között található. Persze ezt még nem lehet teljes egészében szigorításnak venni, inkább csak jelzés értékű, valamint a bizottság is leszögezte azt a véleményt, hogy a monetáris politika támogató marad, amíg tényleg el nem érik a kitűzött inflációs célt. Mindenesetre nem lepődnénk meg, ha a jegybanki politikában változás történne, hiszen azt gyanítjuk, hogy egyre kényesebb a folyamatos szóbeli intervenció, valamint a dollar árfolyamának napi szintű terelgetése is nem kis kihívás.

A jegybankok sorában nem volt tétlen a Bank of Japan sem, hiszen a szigetországban is hatalmas mennyiségi lazítást folytatnak, sőt az ottani államkötvények 30-40%-a már a jegybank kezében összpontosul, így nagyon a kamatok esetleges megugrásának a kockázatával sem kell foglalkozniuk.

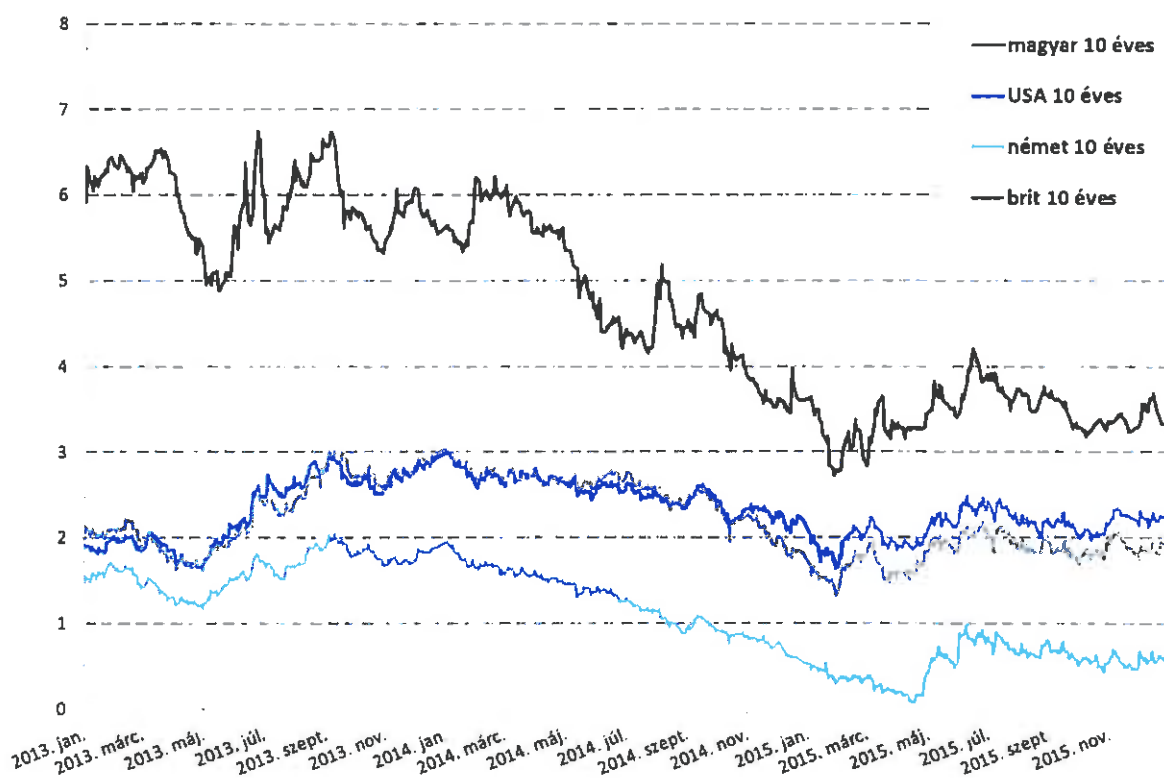
1. Magyar állampapírpiaç és kamatkörnyezet

2015-öt Európában és így hazánkban is a monetáris ösztönzés jellemezte. A világ jegybankjai szinte mindent megtesznek azért, hogy az infláció 2-3% közelébe emelkedjen, hogy a hazai deviza

gyengüljön (és így a külkereskedelmi többlet segítse az országot), valamint, hogy a hitelezés beinduljon.

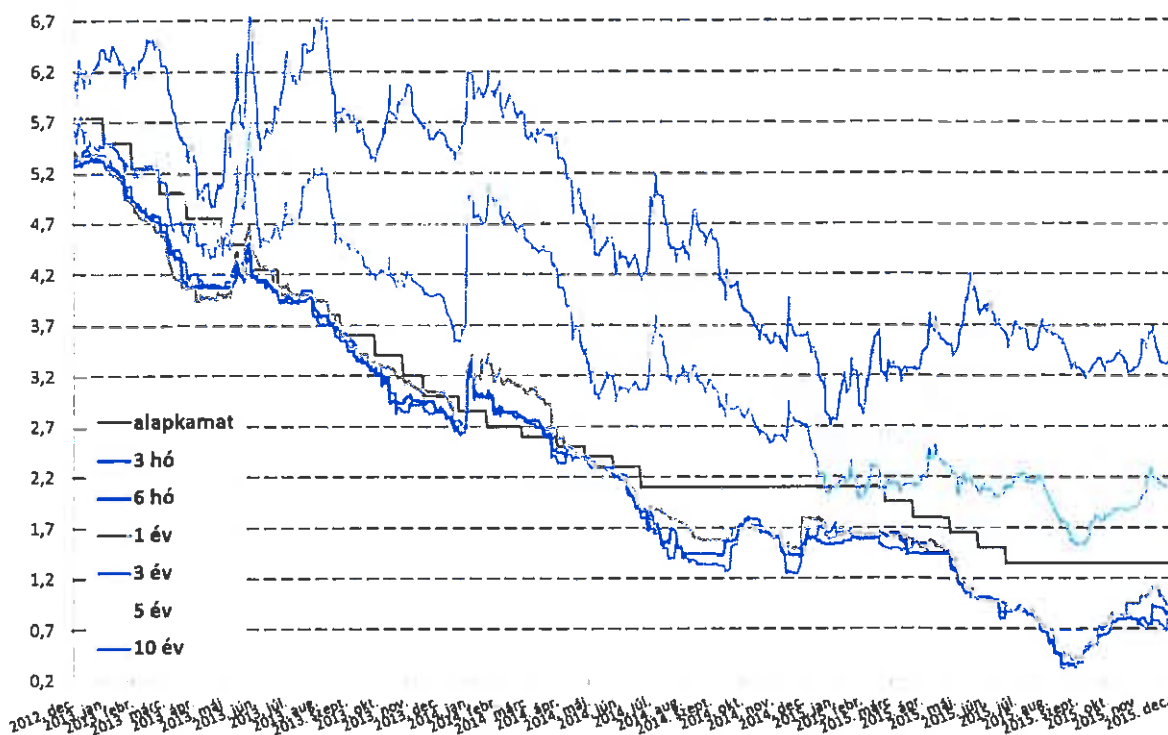
Az MNB 2,1%-os alapkamattal kezdte 2015-öt, majd áprilisban, az ECB intézkedései után elindult egy újabb kamatcsökkentő hullám, és nyár végére 1,35%-on stabilizálódott az irányadó ráta. Emellett a jegybank egy sor nem konvencionális eszközt is bevetett, így bizonyos intézményeknek megszüntette a két hetes betét lehetőségét, így a bankokat a diszkontkincstárjegyek felé terelte. Ennek eredményeként az éven belüli lejáratok 2% közeli értékről 0,2-0,3%-ra estek 2015 őszére, majd további intézkedések hatására a pénzintézeteknek már a hosszabb lejáratokat is meg kellett venniük, így egy mesterséges kereslettel fenn tudta tartani a jegybank az alacsony kamatszintet. Mindezt az sem bolygatta meg, hogy közben 1000 milliárd forinttal, 4000 milliárd közelébe esett a külföldiek állampapír állománya.

Írányadó fejlett piaci és a hazai tízéves generikus hozamok 2013-tól 2015 decemberéig:



A nemzetközi piacokon is hasonló mozgásoknak lehettünk tanúi. Ez alól talán az USA jelentett kivételt, ahol már a közelgő kamatemelésre készültek a befektetők, így az ottani 10 éves hozam viszonylag szűk sávban mozgott. A német 10 éves hozam az év eleji ECB döntés után még csökkent, de aztán emelkedni kezdett, mint ahogy az a korábbi évben az amerikai QE esetében is megfigyelhető volt.

Magyar generikus államkötvény-piaci hozamszintek és a jegybanki alapkamat alakulása 2013-tól 2015 decemberéig:

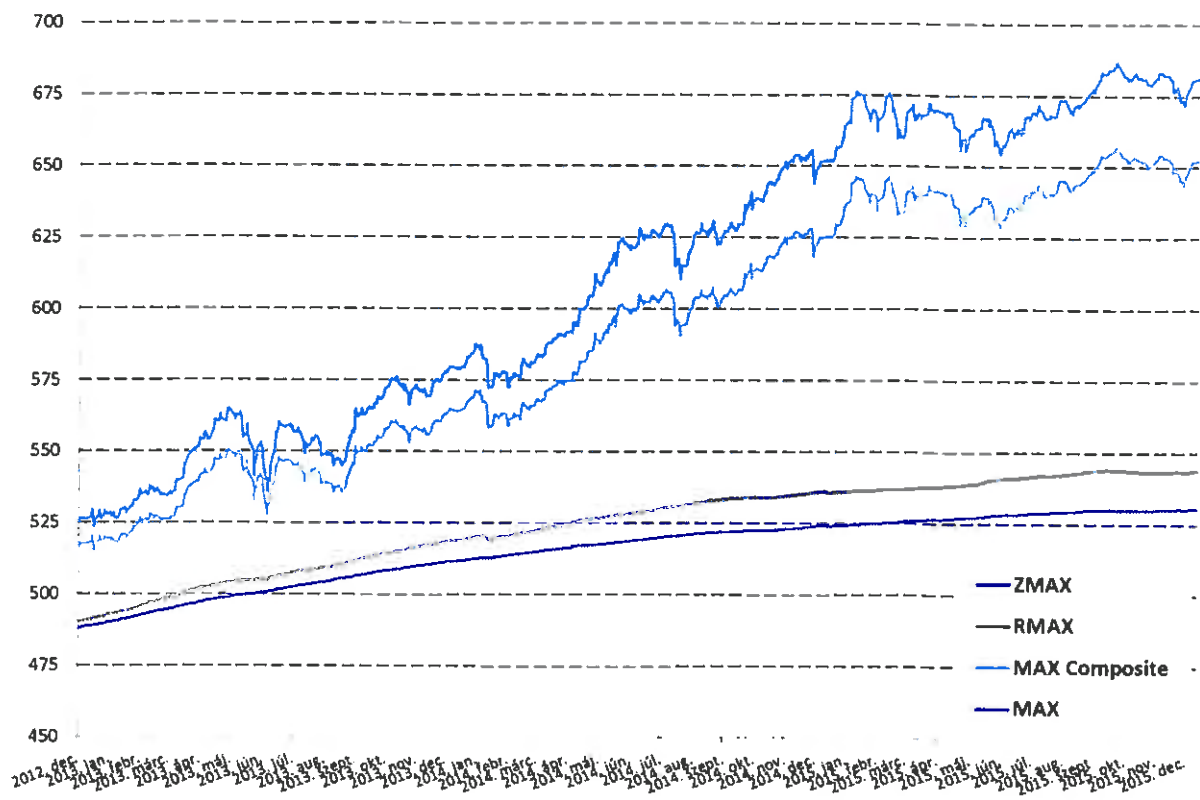


Az inflációs célok esetleges elérése után viszont kérdéses, hogy marad-e továbbra is az ösztönző, laza monetáris politika, vagy több ország is a kamatemelés irányába mozdul el. A jegybankok esetében ugyanis különös helyzet állt elő azzal, hogy a FED szigorít, illetve még az angol jegybank áll közel az emeléshez, a másik oldalon viszont az ECB és a Japán jegybank (BOJ) továbbra is lazít, és kérdéses, hogy ez a kétpólusú világ kioltja-e egymást, vagy mindenkinek a legerősebb szereplőt, azaz a FED-et kell-e majd követni.

A hazai monetáris hatóság feltehetőleg nem érdekelt a forint erősítésében, ezt sugallja a kamatpolitika, valamint az is, hogy leginkább az exportot szeretnék támogatni, így a külkereskedelmi többletben felhalmozott euró megfelelő védőhálót adhat. Nem mellesleg az MNB így még árfolyamnyereséget is elér.

A kamatok azonban rekord alacsonyan tartózkodnak, így komolyabb eredmény már nem érhető el a kötvényeken, viszont egy kötvénypiaci turbulencia akár komolyabb veszteséget is okozhat, igaz, ha valaki lejáratig tartja az adott kötvényt, akkor csak átmenetileg.

Hazai állampapír-piaci összhozam indexek alakulása 2013-tól 2015 decemberéig:



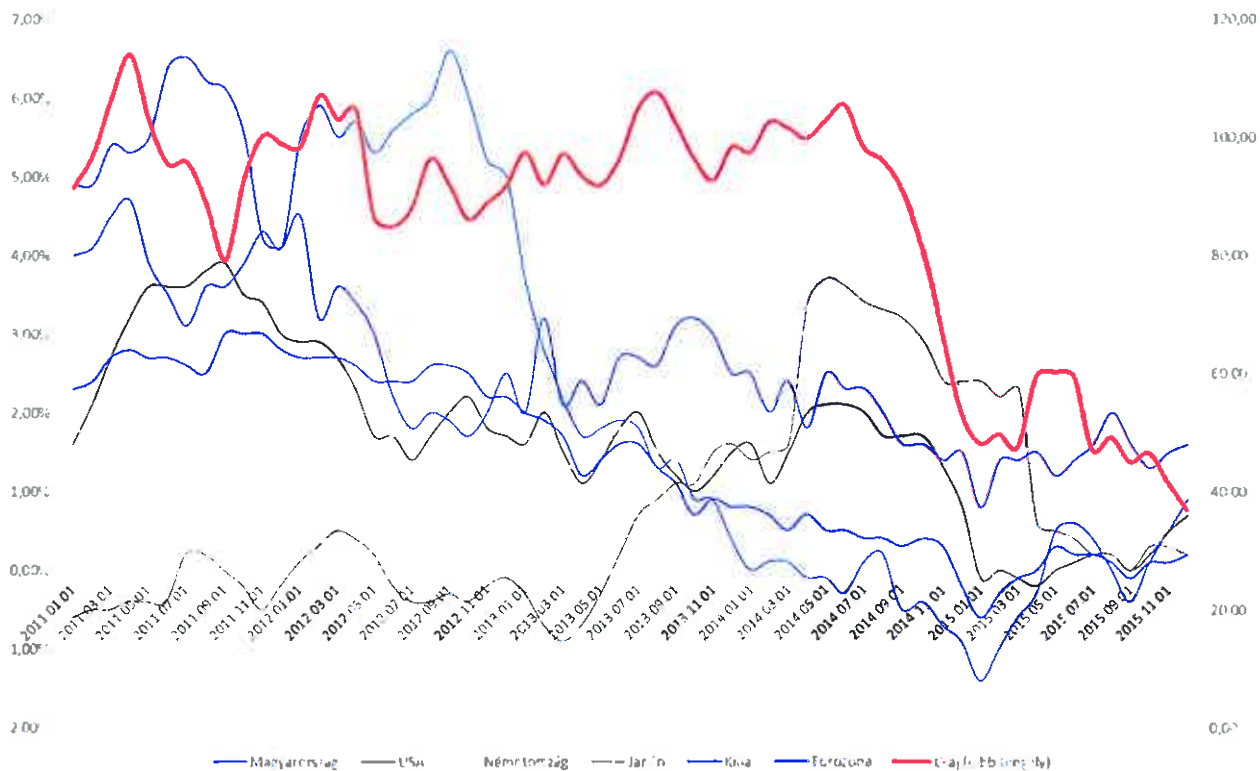
2. Inflációs folyamatok – újabb negatív rekordok

2015 ott folytatódott ahol 2014 befejeződött és a jegybankok legnagyobb problémája továbbra is az, hogy gyenge a hitelezés, és nincs értékelhető, számottevő infláció. Ezt a folyamatot nehezítette, hogy az olaj 2014 év végén jelentős esésbe kezdett, ami rendkívül negatívan érinti a pénzromlás ütemét, hiszen az energiahordozó ára szinte mindenbe beépül, így azt láthattuk, hogy az inflációs mutatók 2015 második negyedétől régen látott minimumokat ütnek.

A fekete arany árfolyama 100 dollár közeli értékről bőven 40 dollár alá esett az elmúlt egy évben és így az Eurozóna és az USA is jelentős deflációs folyamatoktól szenvedett. Mindez valamikor 2015 őszén kezdett megváltozni, ahogy azt az ábra is illusztrálja, de ez még nem szignifikáns annyira, hogy valóban fordulatot jelezzünk előre.

Érdekes, hogy Japánban a rendkívül támogató monetáris politika mellett sem látható infláció, sőt a 2014 márciusi megugrás, ami a forgalmi adó komolyabb emelése okozott, 2015 közepére teljesen kiárazódott, azaz nem csak a monetáris stimulus, de ez utóbbi hatásági áremeléssel karöltve sem hozta meg a várva várt fordulatot.

Az infláció és az olaj árfolyam alakulása 2011-2015



3. Gazdasági növekedés

2015 év végén az IMF az alábbi táblázatban foglalt gazdasági (GDP) növekedéssel számolt. Ennek megfelelően a hazai gazdaság körülbelül 2,8% és 2,5% között nőhet, és a fejlett piacokon továbbra is az USA lesz a meghatározó erő. Itt 2,5%-os növekedést prognosztizálnak, és ennek a felét, háromnegyedét érheti el az Eurozóna, karöltve Németországgal, valamint 1% alatti növekedést Japán. A rendkívül laza monetáris politika mellett mindezek nem túl impresszív számok, így túl nagy előrelépésre egyik ország esetében sem számíthatunk, inkább óvatos, enyhe javulásra.

Mindez a múltban is megfigyelhető volt, az USA 2013-ban 1,5%-al, míg 2014-ben 2,4%-al tudott növekedni, viszont ez Eurozónában 2013-ban 0,3%-os visszaesést mértek, így az ECB monetáris ösztönzése érthető is.

A Magyar Nemzeti Bank 2016-ra vonatkozóan 2,5%-os GDP növekedéssel és 2,6%-os inflációval kalkulál.

Magyarország a jelentős EU-s források végett az Eurozóna élbolyában végzett 2014 és 2015-ben is, azonban kérdéses, hogy mi lesz a gazdaság sorsa, amennyiben a források elapadnak.

Dátum	USA	Németország	Eurózána	Japán	Magyarország
2005.12.31	3,3	0,7	1,7	1,3	3,9
2006.12.31	2,7	3,7	3,2	1,7	4,0
2007.12.31	1,8	3,3	3,0	2,2	1,3
2008.12.31	-0,3	1,1	0,5	-1,0	0,7
2009.12.31	-2,8	-5,6	-4,6	-5,5	-6,6
2010.12.31	2,5	4,1	2,0	4,8	1,2
2011.12.31	1,6	3,7	1,6	-0,5	1,7
2012.12.31	2,2	0,4	-0,8	1,8	-1,6
2013.12.31	1,5	0,3	-0,3	1,6	1,5
2014.12.31	2,4	1,6	0,9	-0,1	3,6
2015.12.31	2,5	1,6	1,5	0,6	2,8
2016.12.31	2,5	1,8	1,6	1,1	2,4
2017.12.31	2,5	1,7	1,8	0,7	2,5

4. Magyar részvénypiac

2015-ben jó vet zárt a hazai részvénypiac, és bár nem mind a négy blue-chippel lehetett jelentős hozamot elérni, az összkép mindeképpen biztató.

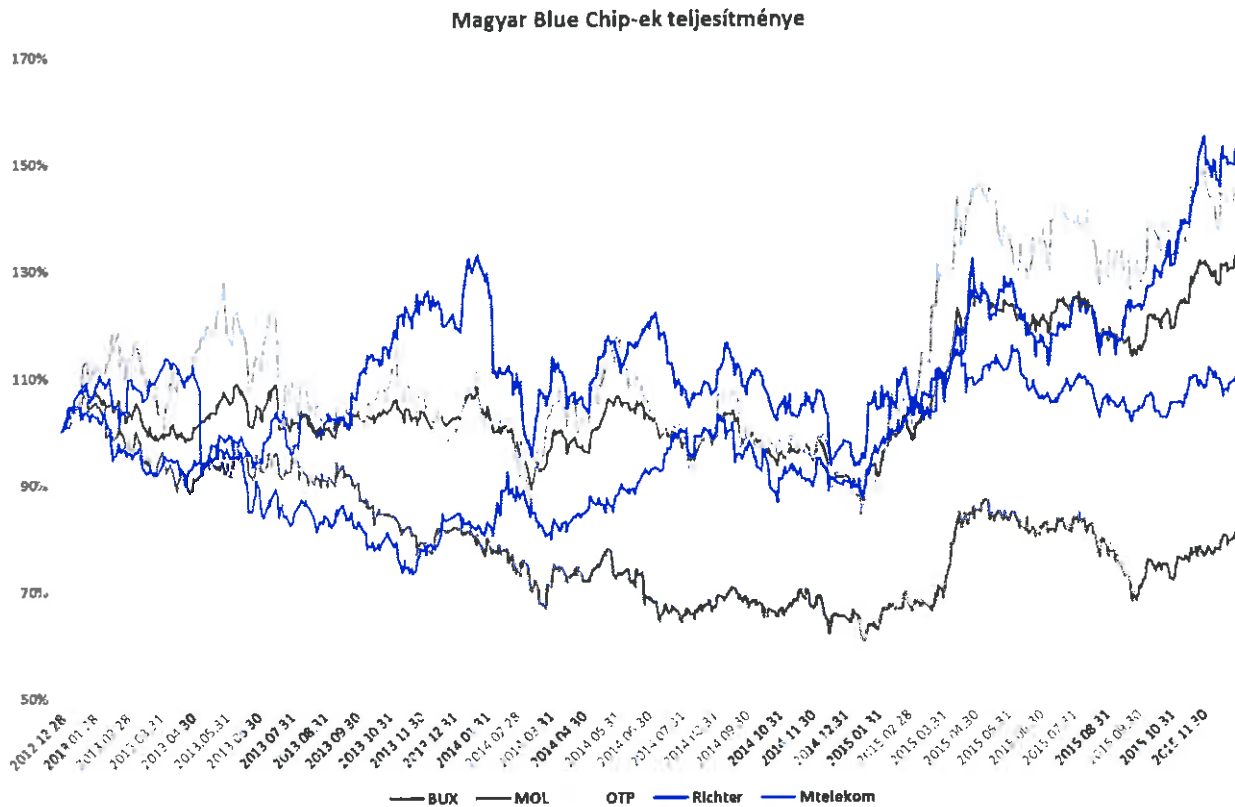
A BUX +43%-nál zárta az évet és jelentős emelkedést tudott elérni a Richter papírja. A hazai gyógyszergyár volt a befektetők abszolút kedvence, ami leginkább annak köszönhető, hogy a vállalat engedélyt kapott a Cariprazine nevezetű, depressziót kezelő gyógyszer amerikai forgalmazására. Ez a lépés egy hosszabb út egyik eredménye, mely során a vállalat megpróbál a korábbi FÁK értékesítési területéből kilépni, és komolyabb piaci részesedést szeretne elérni az USA-ban, vagy éppen Latin-Amerikában. Ez a termékértékesítést jól diverszifikálja, így a vállalat sokkal könnyebben átéli egy-egy régió visszaesését, mint ahogy az Oroszország esetén is láthattuk.

A második kedvenc az OTP volt a hazai piacon. Az év során a Magyar Állam kiszállt a legnagyobb hazai bankból, részvényeit értékesítette, de a bankpapír több éves csúcson fejezte be az évet. Bár bizonyos területeken, mint például az ukrainai, román, vagy orosz érdekeltségeknél még bőven merültek fel gondok, összességében pozitív fundamentumokról adott hírt a vállalat, és ezt díjazták a befektetők. A további kamatcsökkentés negatívan érintheti a bankot a szűkülő kamatmarzsok miatt, azonban ezt ellensúlyozhatja, ha tényleg beindul itthon a hitelezés.

A Magyar Telekom nem sok jóra számított, és számíthat a közeljövőben. Az EU-s jogharmonizációnak köszönhetően 2016 nyarától folyamatosan eltörlésre kerülnek a romaineng díjak, így akár az is megvalósulhat, hogy nem hazai, hanem nemzetközi szolgáltató biztosítja a telekommunikációs hozzáférést a felhasználóknak. Ez a döntés könnyen a telekommunikációs szektor kannibalizációjához is vezethet, ahol nem köteles senki sem szerződni a Magyar Telekommal, hanem annak anyavállalatánál is megteheti ezt. Ez egyértelműen negatív hír a vállalat szempontjából. Ami ezt ellensúlyozhatja az az osztalék illetve annak növelése, és a jelenlegi kamatkörnyezetben nem lenne nehéz felülteljesíteni a 10 éves magyar hozamot, amely 2015 év végén 3,3%-on állt.

A MOL, annak ellenére, hogy nem csak kitermeléssel foglalkozik, a finomítói részleg nem tudta az alacsony olajárak miatti hangulatot ellensúlyozni. Továbbá bizonyos közel-keleti projektek leírása is

jelentős pénzügyi terhet rótt a vállalatra, így bár sokan magasabbra értékelték az energetikai cég fair értékét, számottevően nem tudott 2015-ben emelkedni a MOL árfolyama.



5. Globális részvénytőzsiákban

2015-ben egyértelműen az európai részvényindexek voltak a favoritok. Innen is kiemelkedett hazánk tőzsdéje, ahol több mint 40%-os hozamot lehetett elérni. A Magyar eszközökből kezdtek kiárazódni a korábbi szektorális adók, a magas külföldi eladósodottság miatti félelem, így a befektetők egyértelműen megkedvelték a BUX-ot. Ezzel pont ellentétes folyamatok zajlottak a lengyeleknél, ahol épp most kezdik bevetni azokat a politikai eszközöket, amelyek miatt a magyar piacot sokáig kerülték a befektetők. A nem túl piacbarát lengyel kormányzat épp szektorális adók bevezetésén dolgozik, valamint nem rendezték még a svájci frankban denominált lakossági hitelek sorsát sem, így egész 2015-ben nyomott volt a hangulat a lengyel parketten.

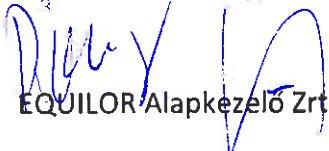
Az Európai Központi Bank monetáris politikájának köszönhetően az európai indexek jól teljesítettek még annak ellenére is, hogy 2015 nyár vége, ősz eleje komolyabb korrekciót tartogatott. Kiemelkedő erősödésen van túl a német DAX és az olasz FTSE MIB index is.

A tengeren túli indexek közül a technológiai papírok tudtak említésre méltó hozamot elérni, a legtöbb szektorban egész évben sávozásnak lehetünk tanúi, viszont figyelemre méltó volt a kis kapitalizációjú papírok egész éves alulteljesítése, amely a piac egészére nézve nem hordoz jó információt.

Részvénytőpiacok		2013	2014	2015
Régió	Index	hozam	hozam	hozam
USA	S&P 500	29,60%	11,39%	-0,73%
USA	S&P Midcap 400	31,57%	8,19%	-3,71%
USA	NASDAQ	38,32%	13,40%	5,73%
USA	Russell 2000	37,00%	3,53%	-5,71%
EMU	EuroStoxx 50	17,95%	1,20%	3,85%
Németország	DAX	25,48%	2,65%	9,56%
UK	FTSE 100	14,43%	-2,71%	-4,93%
Franciaország	CAC 40	17,99%	-0,54%	8,53%
Olaszország	FTSE MIB	16,56%	0,23%	12,66%
Svájc	SMI	20,24%	9,51%	-1,84%
Japán	Nikkei 225	56,72%	7,12%	9,07%
Lengyelország	WIG 20	-7,05%	-3,54%	-19,72%
Csehország	PX index	-4,78%	-4,28%	1,02%
Magyarország	BUX	2,15%	-10,40%	43,81%

IV. Mérleg fordulónapját követő események

A mérleg fordulónapját követően az alap tevékenységére ható jelentős esemény nem történt.

Equilor Alapkezelő Zrt.
H-1037 Budapest
Montevideo utca 2/c
Asz. 23838442-2-41
3

EQUILOR Alapkezelő Zrt.